

Пояснювальна записка до звіту про виконання бюджету Верховинської селищної територіальної громади за 2025 рік

Бюджет Верховинської селищної територіальної громади на 2025 рік затверджений рішенням Верховинської селищної ради XXXXV сесії VIII скликання від 19 грудня 2024 року по доходах та видатках в сумі 224 069,4 тис. грн. Протягом року вносилися зміни до бюджету Верховинської селищної територіальної громади у зв'язку із внесенням змін в частині обсягів міжбюджетних трансфертів, збільшенням дохідної частини бюджету громади у зв'язку із перевиконанням, спрямуванням вільних залишків коштів на початок року, а також необхідністю проведення розподілу і перерозподілу коштів селищного бюджету по окремих напрямках витрачання.

Обсяг виконання загального та спеціального фондів бюджету Верховинської селищної територіальної громади за 2025 рік складає по доходах 338 462,7 тис. грн, (додаток №1), по видатках 337 946,1 тис. грн. (додаток №2).

ДОХІДНА ЧАСТИНА БЮДЖЕТУ

Бюджет Верховинської селищної територіальної громади за 2025 рік по доходах виконано на **101,9** відсотка (при уточненому плані – **332 244,4** тис. грн, фактично надійшло до бюджету селищної територіальної громади – **338 462,7** тис. грн.

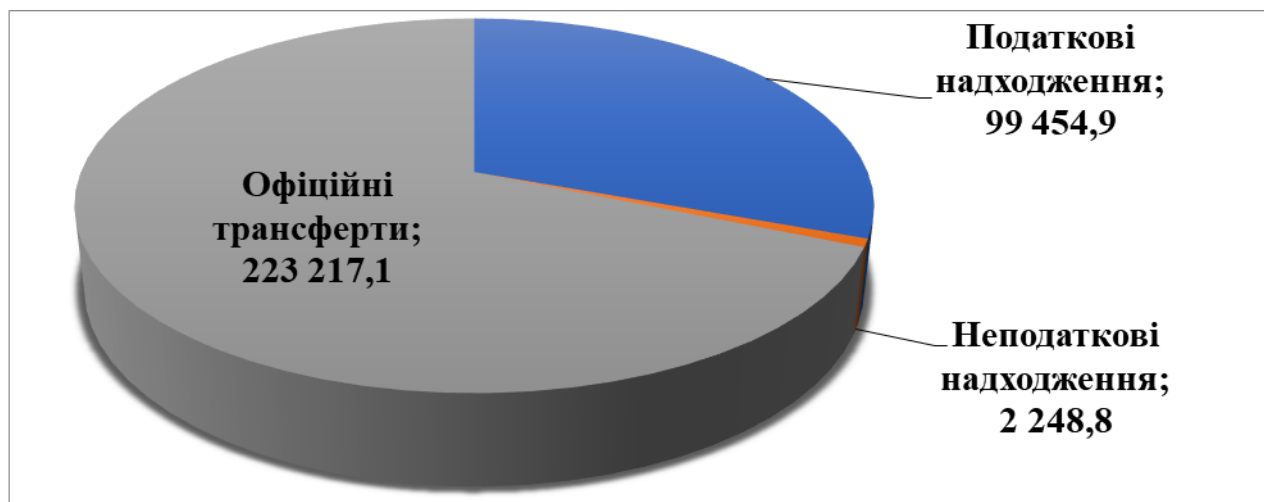
До **загального фонду** бюджету селищної територіальної громади, з врахуванням офіційних трансфертів, за звітний рік надійшло **324 920,8** тис. грн.

У порівнянні з аналогічним періодом 2024 року доходи зросли на 60 324,4 тис. грн.

Виконання податкових та неподаткових доходів (власних надходжень) загального фонду бюджету Верховинської селищної територіальної громади за 2025 рік становить **101 703,7** тис. грн, що складає 102,7 % відсотка до уточненого плану на вказаний період (уточнений план за період – 99 047,1 тис. грн).

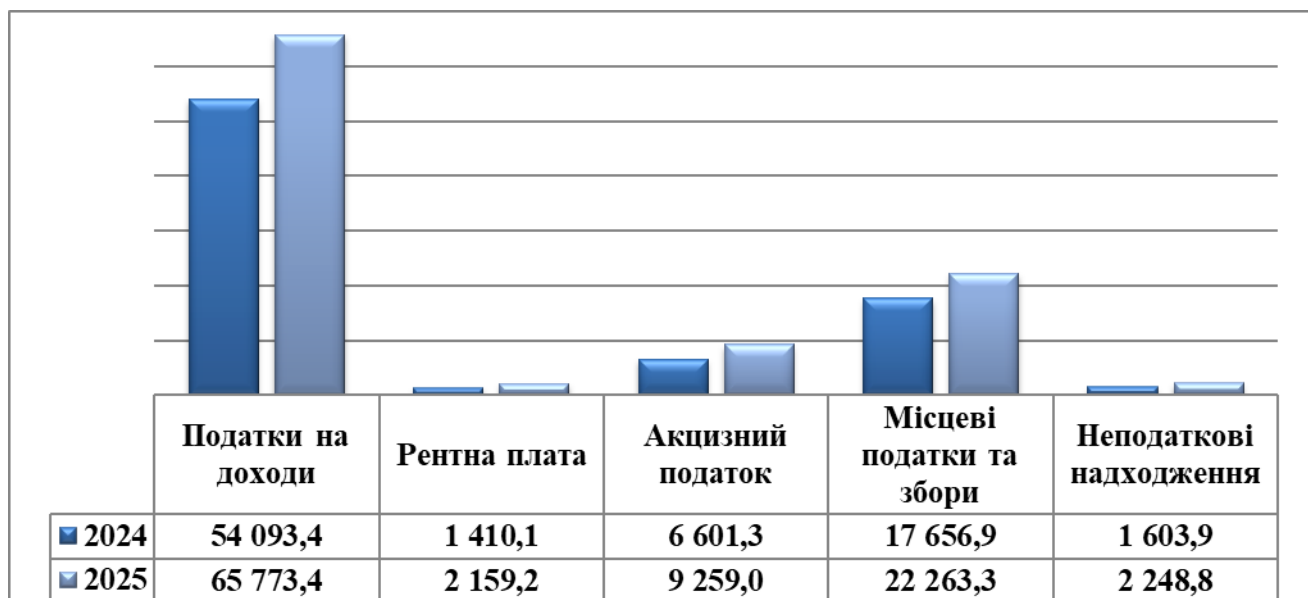
Структура доходів загального фонду бюджету громади з офіційними трансфертами за 2025 рік

тис. грн



**Порівняльний аналіз власних надходжень бюджету громади
за 2024-2025 роки**

тис. грн



Як свідчить динаміка надходжень до загального фонду бюджету Верховинської селищної територіальної громади (податкові та неподаткові надходження) **найбільш вагомим дохідним джерелом його наповнення є податок на доходи з фізичних осіб**, за рахунок якого сформовано 64,7 відсотка ресурсів загального фонду (власних надходжень) або **65 771,6** тис. грн.

У порівнянні з аналогічним періодом минулого року спостерігається збільшення надходжень ПДФО на 11 684,4 тис. грн або на 21,6 відсотка.

Найбільшими платниками ПДФО по юридичних особах є відділ освіти, молоді та спорту Верховинської селищної ради – 20 709,0 тис. грн, КНП «Верховинська багатoproфільна лікарня» - 8 796,5 тис. грн, Філія "Карпатський лісовий офіс" ДП – 2 436,6 тис. грн, Верховинський районний лісгосп – 1 292,3 тис. грн, АТ "Прикарпаттяобленерго" – 1 254,1 тис. грн, ГО «Альянс розвитку» - 1 240,2 тис. грн, КНП ОКЦЕМД та МК ІФОР – 1 091,3 тис. грн, НПП «Верховинський» - 1 090,0 тис. грн та КНП Верховинський ЦПМСД – 1 072,4 тис. грн.

Найбільшими платниками з фізичних осіб є: ФОП Капанюк С.О. – 335,3 тис. грн, ФОП Кандюк Л.В. – 189,7 тис. грн, ФОП Магнич В.М. – 153,9 тис. грн, ФОП Скоматчук В.В. – 149,4 тис. грн, ФОП Баран В.В. – 135,8 тис. грн, ФОП Зеленчук І.М. – 79,3 тис. грн, ФОП Гуцинюк К.М. – 73,9 тис. грн та ФОП Михайлюк М.В. – 67,4 тис. грн.

Платником податку на доходи фізичних осіб із доходів спеціалістів резидента Дія Сіті є ТзОВ «Рідне Небо», від якого поступило 3 848,2 тис. грн.

Платником авансового внеску з податку на доходи фізичних осіб, що сплачується платниками податку, які здійснюють роздрібну торгівлю пальним є ФОП Бельмега Ю.Ю., від якого надійшло 460,8 тис. грн.

Податку на прибуток підприємств та фінансових установ комунальної власності надійшло **1,8** тис. грн. Платником даного податку є КНП «Верховинська багатoproфільна лікарня» – 1,0 тис. грн. За відповідний період 2024 року даного податку надійшло 6,2 тис. грн.

Місцеві податки та збори, що сплачуються (перераховуються) згідно з Податковим кодексом України посідають друге місце за обсягами надходжень до бюджету громади, поступаючись податку на доходи фізичних осіб і питома вага яких складає 21,9 відсотка власних надходжень.

Фактичний обсяг їх надходжень в звітному періоді становить **22 263,3** тис. грн, або 104,2 відсотка уточненого плану на 2025 року (уточнений план за період – 21 373,0 тис. грн). У порівнянні з аналогічним періодом минулого року надходження збільшились на суму 4 606,3 тис. грн або на 26,0 відсотка.

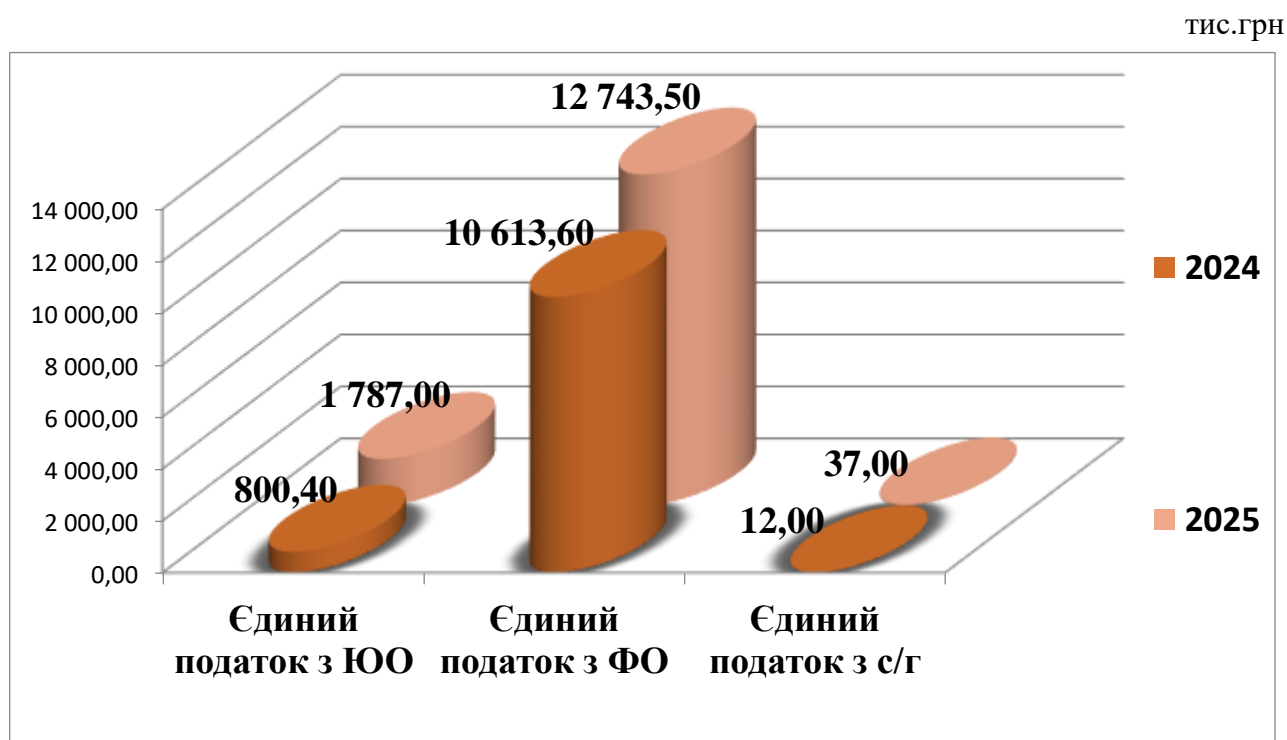
В структурі місцевих податків і зборів за 2025(2024) роки забезпечено надходження по:

- єдиному податку – 65,4 (64,7) відсотка;
- земельному податку та орендній платі за землю – 27,7 (28,7) відсотка;
- податку на нерухоме майно, відмінне від земельної ділянки – 3,9 (4,8) відсотка;
- туристичному збору – 2,9 (1,6) відсотка;
- транспортному податку – 0,1 (0,2) відсотка.

Протягом звітнього періоду **єдиного податку** до бюджету громади надійшло **14 567,5** тис. грн, що складає 102,8 відсотка до уточненого плану (уточнений план – 14 161,7 тис. грн). Порівняно з аналогічним періодом 2024 року надходження єдиного податку збільшились на 3 141,4 тис. грн або 27,5 відсотка.

Структуру надходжень єдиного податку формує: єдиний податок з фізичних осіб (87,5 відсотка), єдиний податок з юридичних осіб (12,3 відсотка), єдиний податок з сільськогосподарських товаровиробників (0,2 відсотка).

Порівняльний аналіз надходжень єдиного податку за 2024-2025 роки



Надходження єдиного податку з фізичних осіб становлять **12 743,5** тис. грн, що складає 103,3 відсотка до уточненого плану на вказаний період (уточнений план за період – 12 338,7 тис. грн).

Найбільшими платниками даного податку є ФОП Ігнатюк Н.О. – 465,3 тис. грн, ФОП Данилів Р.І. – 355,1 тис. грн, ФОП Томащук Г.Ф. – 336,0 тис. грн, ФОП Бельмега С.О. – 301,6 тис. грн, ФОП Рокіщук В.М. – 295,9 тис. грн, ФОП Юсипчук Р.Ю. – 249,2 тис. грн,

ФОП Зеленчук І.М. – 246,4 тис. грн, ФОП Томин І.В. – 217,9 тис. грн, ФОП Скоматчук В.В. – 207,8 тис. грн.

Надходження єдиного податку з юридичних осіб становлять **1 787,0** тис. грн, що складає 100,0 відсотків до уточненого плану на вказаний період (уточнений план за період – 1 786,0 тис. грн).

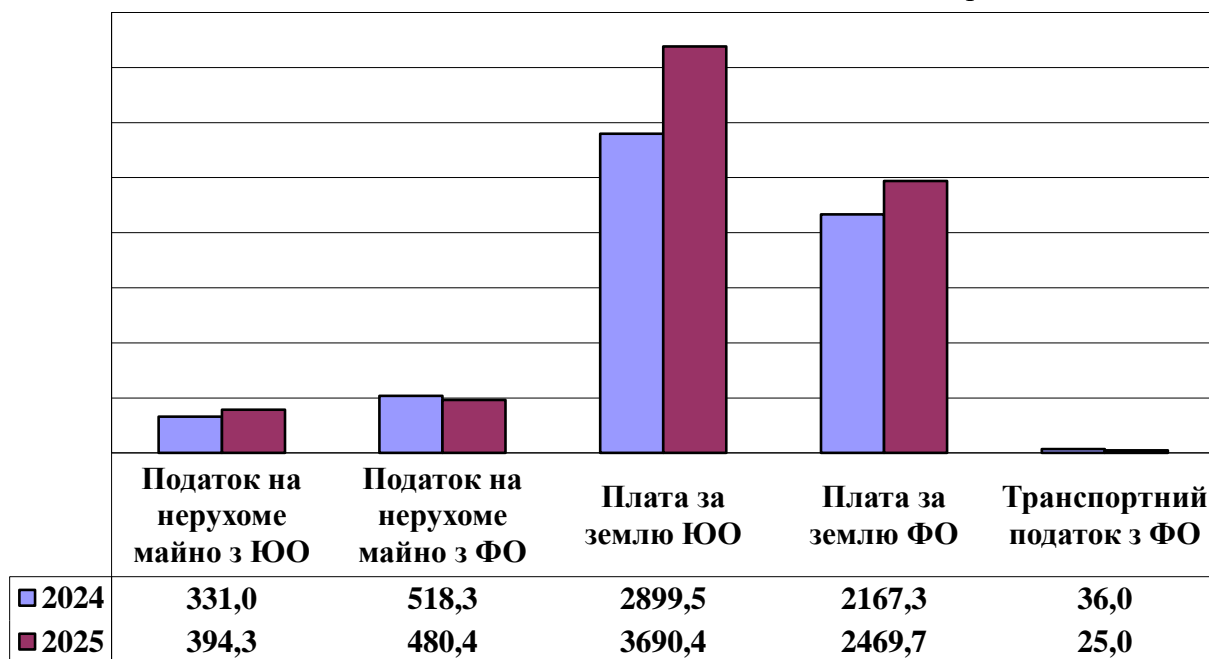
Найбільшими платниками податку є ТОВ «Мережа права» - 703,6 тис. грн, ТОВ «ФІЛМС ДІВІЖН» - 556,9 тис. грн, ТОВ «Опришки» - 137,7 тис. грн, ТОВ «Карпати Будінвест» - 101,0 тис. грн, СОК «Стандарт» - 58,9 тис. грн, редакція газети «Верховинські вісті» - 45,3 тис. грн, ПП «Шляховик» - 35,8 тис. грн, ТОВ «Шруба» - 31,9 тис. грн, ТОВ «Кедр Проект» - 30,8 тис. грн.

Надходження єдиного податку від сільськогосподарських товаровиробників, у яких частка сільськогосподарського товаровиробництва за попередній податковий (звітний) рік дорівнює або перевищує 75 відсотки, склало в сумі **37,0** тис. грн, що на 25,0 тис. грн більше надходжень минулого року.

Найбільшими платниками єдиного податку з сільськогосподарських товаровиробників є СФГ Шекеряка В.М. – 6,7 тис. грн, СФГ Мартищука І.В. – 5,7 тис. грн, СФГ Костинюка Д.В. – 5,2 тис. грн, СФГ Процюка М.І. – 4,5 тис. грн, СФГ Мартищук М.Ю. – 4,3 тис. грн, СФГ Стринадюка М.М. – 3,7 тис. грн.

Податку на майно, який включає податок на нерухоме майно, відмінне від земельної ділянки, плату за землю та транспортний податок надійшло **7 059,8** тис. грн, що складає 106,6 відсотка до уточненого плану (6 622,1 тис. грн) та в порівнянні з надходженнями 2024 року спостерігається збільшення надходжень на суму 1 107,8 тис. грн.

Порівняльний аналіз надходжень податку на майно за 2024-2025 роки
тис. грн



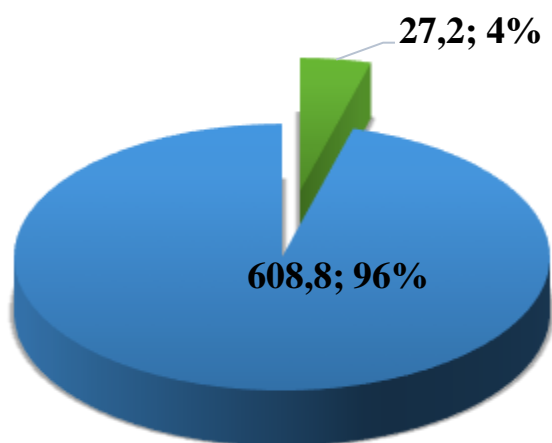
На збільшення надходжень податку на майно у звітному році вплинуло проведення державної реєстрації на право власності нерухомого майна фізичними особами, проведення нормативно-грошової оцінки та роботи із боржниками щодо погашення податкового боргу по податку на майно протягом року.

Надходження **туристичного збору** становлять **636,0** тис. грн, що складає 107,9 відсотка до уточнених показників (589,3 тис. грн). В порівнянні з аналогічним періодом минулого року надходження збору збільшилися на 357,2 тис. грн або на 228,1 відсотка.

Платниками податку з юридичних осіб є ПП «Аліса» - 13,9 тис. грн та ТОВ «Фірма Оріана-Буковина» - 13,3 тис. грн,

Найбільшими платниками даного податку є ФОП Горон М.Я. – 98,1 тис. грн, ФОП Якимів А.М. – 91,4 тис. грн, ФОП Цибенко Г.В. – 70,3 тис. грн, ФОП Фик В.В. – 37,2 тис. грн, ФОП Данилів Р.І. – 26,2 тис. грн, ФОП Жук Х.С. – 23,6 тис. грн, ФОП Данишук Л.М. – 19,7 тис. грн, ФОП Дмитренко В.М. – 15,2 тис. грн, ФОП Якимів М.М. – 14,0 тис. грн.

Структура надходжень туристичного збору в 2025 році



- Туристичний збір сплачений юридичними особами
- Туристичний збір сплачений фізичними особами

Третє місце за обсягами надходжень до бюджету громади займають **внутрішні податки на товари та послуги (акцизний податок)** – 9,1 відсотка надходжень загального фонду – **9 259,0** тис. грн, до яких входять:

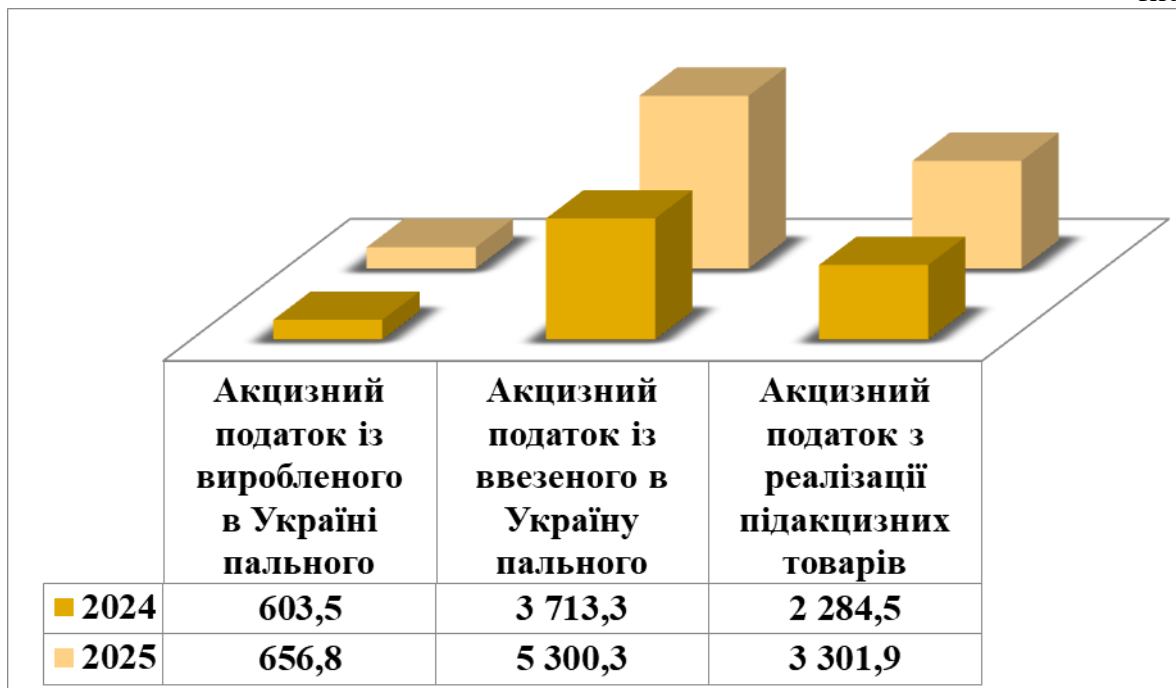
- акцизний податок з вироблених в Україні підакцизних товарів (пального), який у структурі внутрішніх податків займає 7,1 відсотка (656,8 тис. грн), при планових показниках 604,0 тис. грн;

- акцизний податок з ввезених на митну територію України підакцизних товарів (пального) у структурі внутрішніх податків займає 57,2 відсотка (5 300,3 тис. грн) при планових показниках 5 015,0 тис. грн;

- акцизний податок з реалізації суб'єктами господарювання роздрібною торгівлю підакцизних товарів у структурі внутрішніх податків займає 35,7 відсотка (3 301,9 тис. грн), планові показники 3 046,0 тис. грн.

**Порівняльний аналіз надходжень акцизного податку
за 2024-2025 роки**

тис. грн

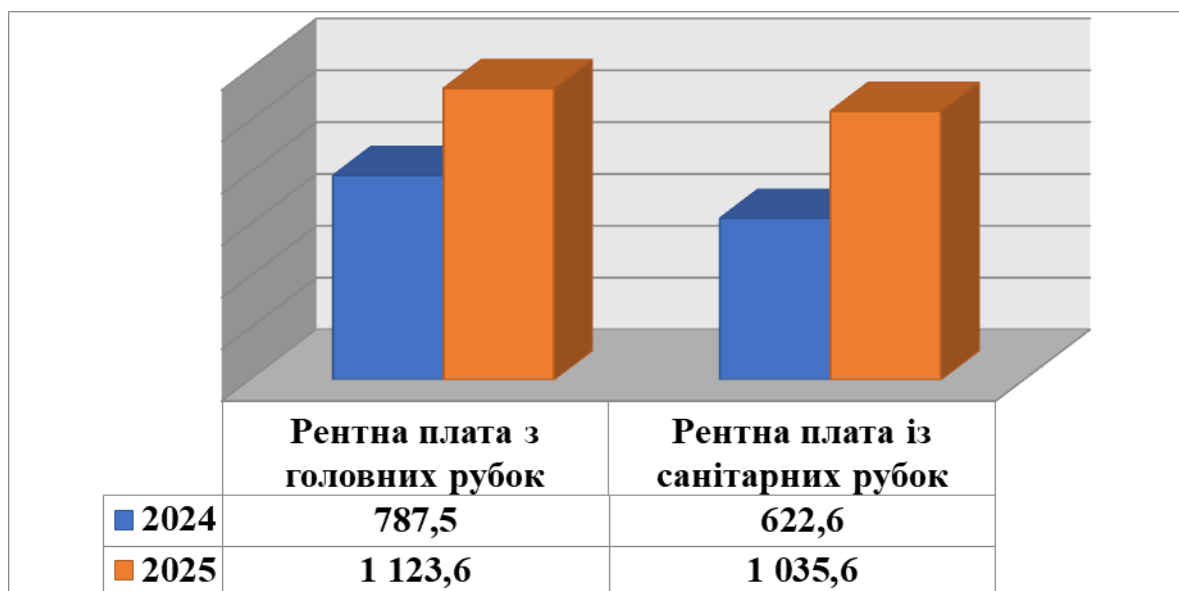


Порівняно з 2024 роком надходження акцизного податку збільшилися на 2 657,7 тис. грн. Збільшенню надходжень акцизного податку сприяло відновлення оподаткування нафтопродуктів та встановлення нових ставок на акциз із нафтопродуктів.

Рентна плата за спеціальне використання лісових ресурсів (2,1 відсотка власних надходжень загального фонду) – **2 159,2** тис. грн, при планових показниках 1 759,5 тис. грн. Порівняно із 2024 роком надходження рентної плати збільшилися на 749,1 тис. грн або 53,1 відсотка.

Структура надходжень рентної плати за спеціальне використання лісових ресурсів за 2024-2025 роки

тис. грн



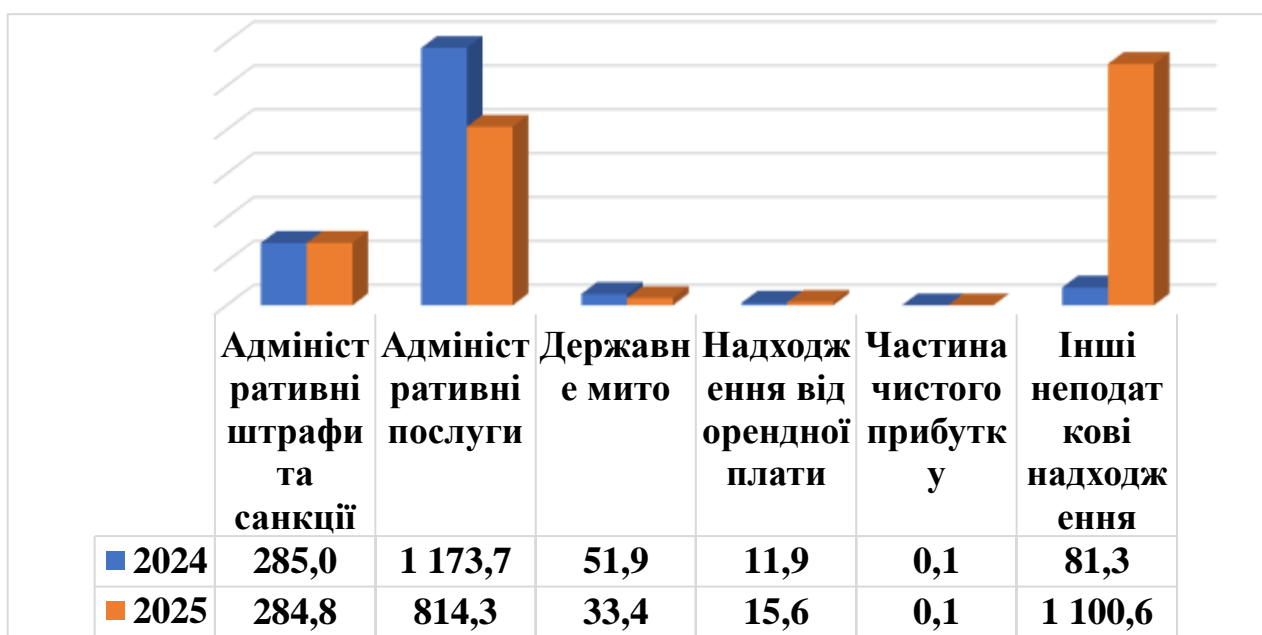
Неподаткових надходжень протягом 2025 року до бюджету Верховинської селищної територіальної громади надійшло **2 248,8 тис. грн**, або 101,1 відсотка до уточнених показників. В загальній сумі надходжень до загального фонду (без урахування трансфертів) вони складають 2,2 відсотка.

Дані надходження мають несистематичний характер. В порівнянні з аналогічним періодом минулого року неподаткові надходження збільшилися на 644,9 тис. грн.

Структуру неподаткових надходжень за 2025/2024 років складають:

- адміністративні штрафи та санкції – 12,7 (17,8) відсотка;
- адміністративні послуги – 36,2 (73,2) відсотка;
- надходження від орендної плати - 0,7 (0,7) відсотка;
- державне мито – 1,5 (3,2) відсотка;
- інші неподаткові надходження – 48,9 (5,1) відсотка.

Порівняльний аналіз неподаткових надходжень за 2024-2025 роки
тис. грн



Надходження **адміністративних штрафів та санкцій** забезпечують адміністративні штрафи та штрафні санкції за порушення законодавства у сфері виробництва та обігу алкогольних напоїв та тютюнових виробів в сумі 280,2 тис. грн, адміністративні штрафи накладені адміністративною комісією селищної ради – 4,6 тис. грн.

Адміністративні послуги складають:

➤ **адміністративний збір за державну реєстрацію речових прав на нерухоме майно та їх обтяжень**, яка здійснюється державним реєстратором селищної ради в сумі 248,1 тис. грн;

➤ **плата за надання інших адміністративних послуг** – 566,2 тис. грн, з них:

- надходження від ГУ ДМС за оформлення паспортів склали 306,8 тис. грн;
- надання адміністративних послуг у земельній сфері, наданих центром адміністративних послуг селищної ради – 193,1 тис. грн;

- надходження за реєстрацію /зняття з реєстрації місця проживання громадян, яка здійснюється селищною радою, склали 57,5 тис. грн;
- за видачу фітосанітарних сертифікатів - 8,8 тис. грн.

Надходження **державного мита** складають:

- державне мито, що сплачується за місцем розгляду та оформлення документів, у тому числі за оформлення документів на спадщину і дарування в сумі 32,7 тис. грн;
- державне мито, пов'язане з видачею та оформленням закордонних паспортів (пасвідок) та паспортів громадян України – 0,7 тис. грн.

Надходження від орендної плати за користування майновим комплексом та іншим майном, що перебуває в комунальній власності складає **15,6** тис. грн.

Інші неподаткові надходження селищного бюджету складають оплату за тимчасове користування місцем для розташування рекламного засобу 77,8 тис. грн та разове перерахування коштів як повернення 10 відсотків співфінансування згідно умов проєкту ІHARD/4.1/26 «Спільні дії щодо вдосконалення транскордонного управління та контролю епідеміологічних показників населення Румунії та України» в дохід бюджету громади в сумі 1 022,8 тис. грн.

ДОХОДИ СПЕЦІАЛЬНОГО ФОНДУ СЕЛИЩНОГО БЮДЖЕТУ

До **спеціального фонду** селищного бюджету, з урахуванням офіційних трансфертів, надійшло **13 541,9** тис. грн.

Доходів до спеціального фонду (без врахування трансфертів) отримано **11 992,8** тис. грн.

Екологічного податку надійшло **18,4** тис. грн, або 67,6 відсотка до уточненого річного плану (27,2 тис. грн).

Інших неподаткових надходжень надійшло **198,4** тис. грн, що більше на 115,2 тис. грн до надходжень попереднього року. **Інші неподаткові надходження** складають грошові стягнення за шкоду, заподіяну порушенням законодавства про охорону навколишнього природного середовища внаслідок господарської та іншої діяльності.

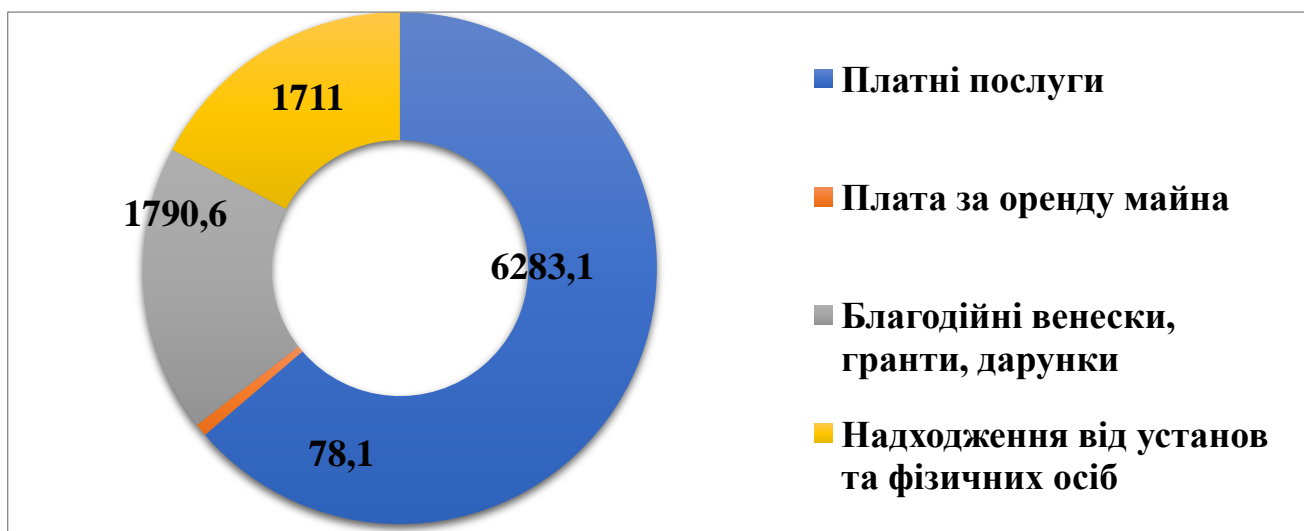
Власні надходження бюджетних установ спеціального фонду бюджету Верховинської селищної територіальної громади забезпечено в сумі **9 862,8** тис. грн, та в порівнянні з аналогічним періодом минулого року зменшилися на 2 342,3 тис. грн.

Структуру власних надходжень бюджетних установ за 2025/2024 роки складають:

- благодійні внески, гранти, дарунки (безоплатне надходження продуктів, засобів гігієни, матеріальних цінностей, самооподаткування) – 18,2 (39,5) відсотка;
- плата за послуги, що надаються бюджетними установами згідно з їх основною діяльністю (батьківська плата, плата за довідки, 15 відсотків від продажу землі) – 63,7 (44,0) відсотка;
- надходження бюджетних установ від підприємств, установ, фізичних осіб (надходження від пенсії у розмірі 75 відсотків, підопічних, які перебувають у стаціонарі ВТЦ) – 17,3 (16,0) відсотка;
- плата за оренду майна бюджетних установ – 0,8 (0,5) відсотка.

Структура власних надходжень бюджетних установ за 2025 рік

тис. грн



Надходження від продажу землі за 2025 рік становить **1 818,2** тис. грн, що на 759,9 тис. грн більше надходжень минулого року.

Надходження цільового фонду за звітний період склали **95,0** тис. грн, а за 2024 рік – 570,5 тис. грн.

Всього офіційних трансфертів до бюджету Верховинської селищної територіальної громади за 2025 рік надійшло в сумі **224 766,2** тис. грн або 98,9 відсотка до уточненого плану.

З державного бюджету до бюджету Верховинської селищної територіальної громади за 2025 рік надійшло трансфертів **213 560,0** тис. грн, або 98,9 відсотка до уточненого річного плану (215 901,0 тис. грн).

У повному обсязі до плану на звітний період з державного бюджету отримано:

- ✓ базову дотацію (29 988,4 тис. грн);
- ✓ освітню субвенцію (145 334,6 тис. грн);
- ✓ додаткову дотацію з державного бюджету місцевим бюджетам на здійснення повноважень органів місцевого самоврядування на деокупованих, тимчасово окупованих та інших територіях України, що зазнали негативного впливу у зв'язку з повномасштабною збройною агресією (21 256,0 тис. грн);
- ✓ субвенція з державного бюджету місцевим бюджетам на надання державної підтримки особам з особливими освітніми потребами (726,8 тис. грн)

Виконання надходжень субвенції з державного бюджету місцевим бюджетам на:

- ✓ субвенції з державного бюджету місцевим бюджетам на здійснення доплат педагогічним працівникам закладів загальної середньої освіти склало 93,9 відсотка (13 686,3 тис. грн при уточненому плану 14 570,3 тис. грн);
- ✓ субвенції з державного бюджету місцевим бюджетам на реалізацію публічного інвестиційного проекту на забезпечення якісної, сучасної та доступної загальної середньої освіти «Нова українська школа» склало 99,8 відсотка (1 434,4 тис. грн при уточненому плану 1 437,1 тис. грн);
- ✓ субвенція з державного бюджету місцевим бюджетам на забезпечення харчуванням учнів закладів загальної середньої освіти склало 43,8 відсотка (1 133,5 тис. грн при уточненому плану 2 587,8 тис. грн).

Від обласного бюджету до бюджету Верховинської селищної територіальної громади за звітний період надійшло трансфертів в сумі **10 042,1** тис. грн, або 99,0 відсотка до уточненого річного плану (10 147,8 тис. грн).

У повному обсязі до плану на рік з обласного бюджету отримано:

✓ дотацію з місцевого бюджету на здійснення переданих з державного бюджету видатків з утримання закладів освіти та охорони здоров'я за рахунок відповідної додаткової дотації з державного бюджету (2 263,7 тис. грн);

✓ субвенцію з місцевого бюджету на реалізацію публічного інвестиційного проекту із виплати грошової компенсації за належні для отримання жилі приміщення для сімей осіб, визначених пунктами 2-5 частини першої статті 10-1 Закону України «Про статус ветеранів» (2 092,5 тис. грн);

✓ субвенцію для інклюзивно-ресурсного центру (1 733,8 тис. грн);

✓ субвенцію на забезпечення діяльності фахівців із супроводу ветеранів війни та демобілізованих осіб та окремі заходи з підтримки осіб, які захищали незалежність, суверенітет та територіальну цілісність України (1 734 тис. грн).

Виконання надходжень субвенції з обласного бюджету місцевим бюджетам на:

✓ субвенція з місцевого бюджету на будівництво нового житла, реконструкцію існуючих житлових будинків та гуртожитків, а також переобладнання нежитлових приміщень у житлові для формування фондів житла тимчасового проживання за рахунок відповідної субвенції надійшло у сумі 215,78 тис. грн, або 99,9 відсотка до уточненого річного плану (215,80 тис. грн).

Виконання надходжень іншої субвенції з обласного бюджету склало 95,0 відсотка (2 002,3 тис. грн, з яких по загальному фонду надійшло 904,8 тис. грн та по спеціальному фонду – 1 097,5 тис. грн).

Надходження інших субвенцій з інших територіальних громад до селищного бюджету забезпечено в сумі **1 164,1** тис. грн, або 97,2 відсотка до плану на рік з урахуванням (1 197,8 тис. грн), а саме з бюджетів:

- 355,3 тис. грн - Зеленської ТГ при плані 389,0 тис. грн;
- 220,0 тис. грн - Білоберізької ТГ;
- 268,8 тис. грн - Надвірнянської ТГ;
- 120,0 тис. грн - Ворохтянської ТГ;
- 200,0 тис. грн – Яремчанської ТГ.

Податковий борг по юридичних особах станом на 01.01.2026 року складає в сумі 47,2 тис. грн та зменшився проти боргу на 01.01.2025 року на 628,1 тис. грн.

ВИДАТКОВА ЧАСТИНА БЮДЖЕТУ

З метою ефективного управління бюджетними коштами, недопущення виникнення дебіторської та кредиторської заборгованості, фінансування запланованих видатків селищного бюджету проводилось в межах взятих розпорядниками коштів бюджетних зобов'язань, відповідно до встановленого порядку казначейського обслуговування видатків селищного бюджету та виходячи з надходжень трансфертів з державного бюджету.

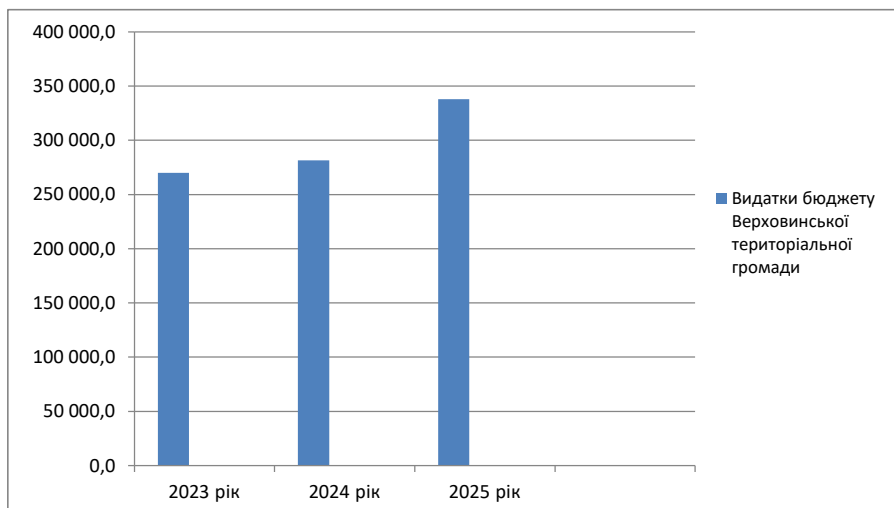
За звітний період видаткова частина бюджету громади виконана у сумі 337 946,1 тис. грн, що становить 100,4 відсотків до уточнених призначень на рік (336 783,4 тис. грн), в тому числі по:

- загальному фонду у сумі 314 949,0 тис. грн, або 98,9 відсотка до уточненого плану (318 450,8 тис. грн);

- спеціальному фонду у сумі 22 997,1 тис. грн, або 125,4 відсотка до уточненого плану (18 332,8 тис. грн).

Збільшення видатків з 2023 року по 2025 рік

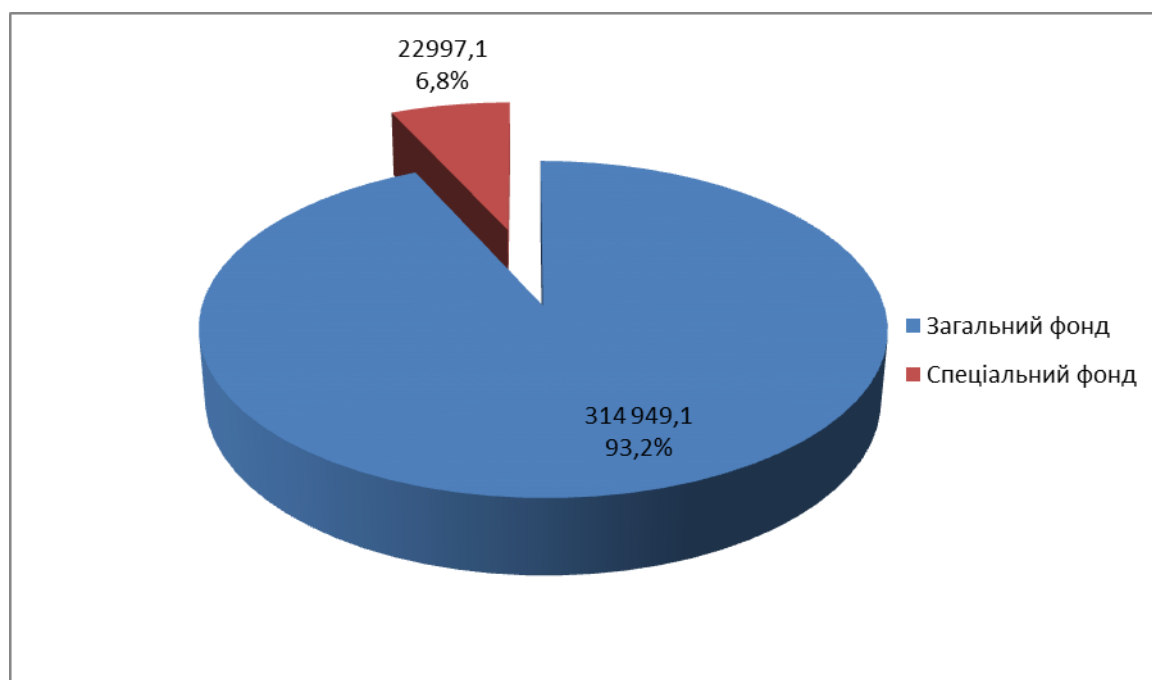
тис. грн



Обсяг коштів, що передаються із загального фонду бюджету до бюджету розвитку (спеціального фонду) за 2025 рік становить – 7 213,3 тис. грн.

Обсяг видатків бюджету Верховинської територіальної громади

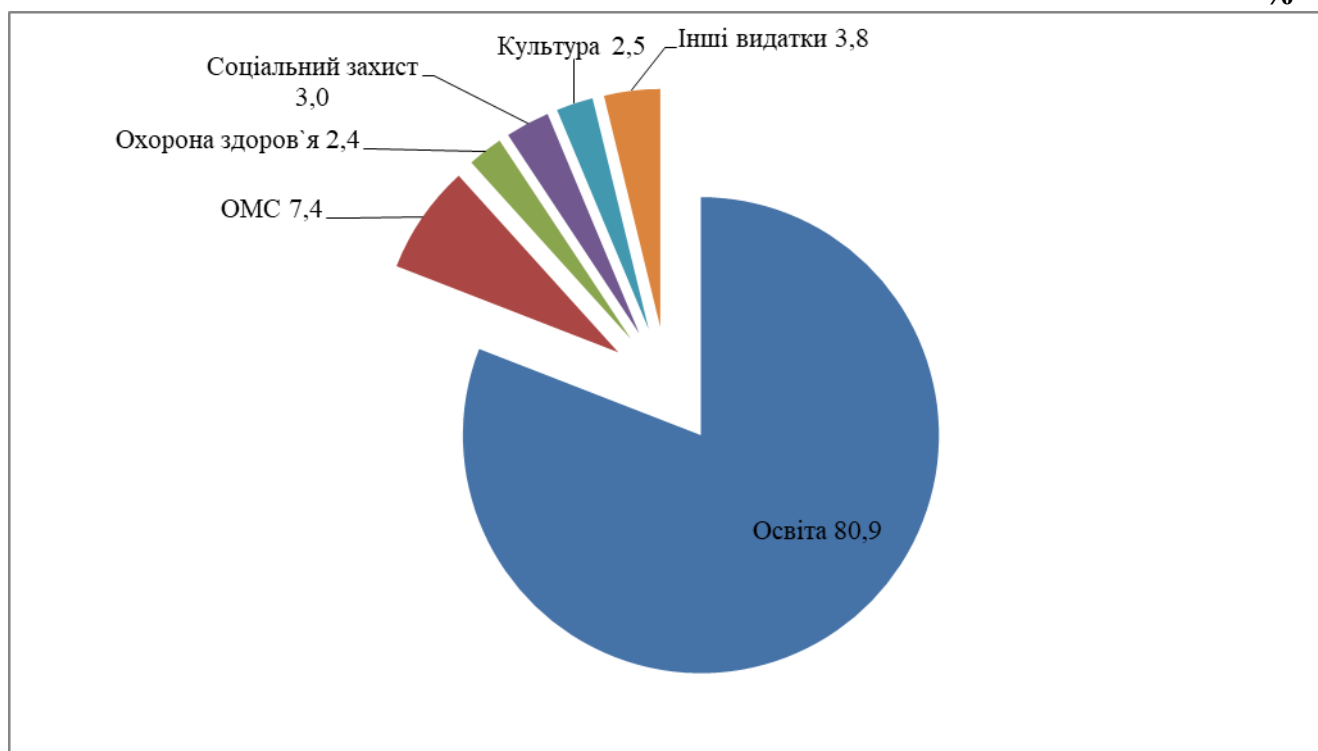
тис. грн , %



Видатки загального фонду у 2025 році спрямовувались на галузі: «Освіта» - 254 836,0 тис. грн, «Органи місцевого самоврядування» –23 424,0 тис. грн, «Охорона здоров'я» – 7 595,6 тис. грн, «Соціальний захист та соціальне забезпечення» – 9 250,4 тис. грн, «Культура» – 7 766,7 тис. грн, інші видатки - 12 076,3 тис. грн.

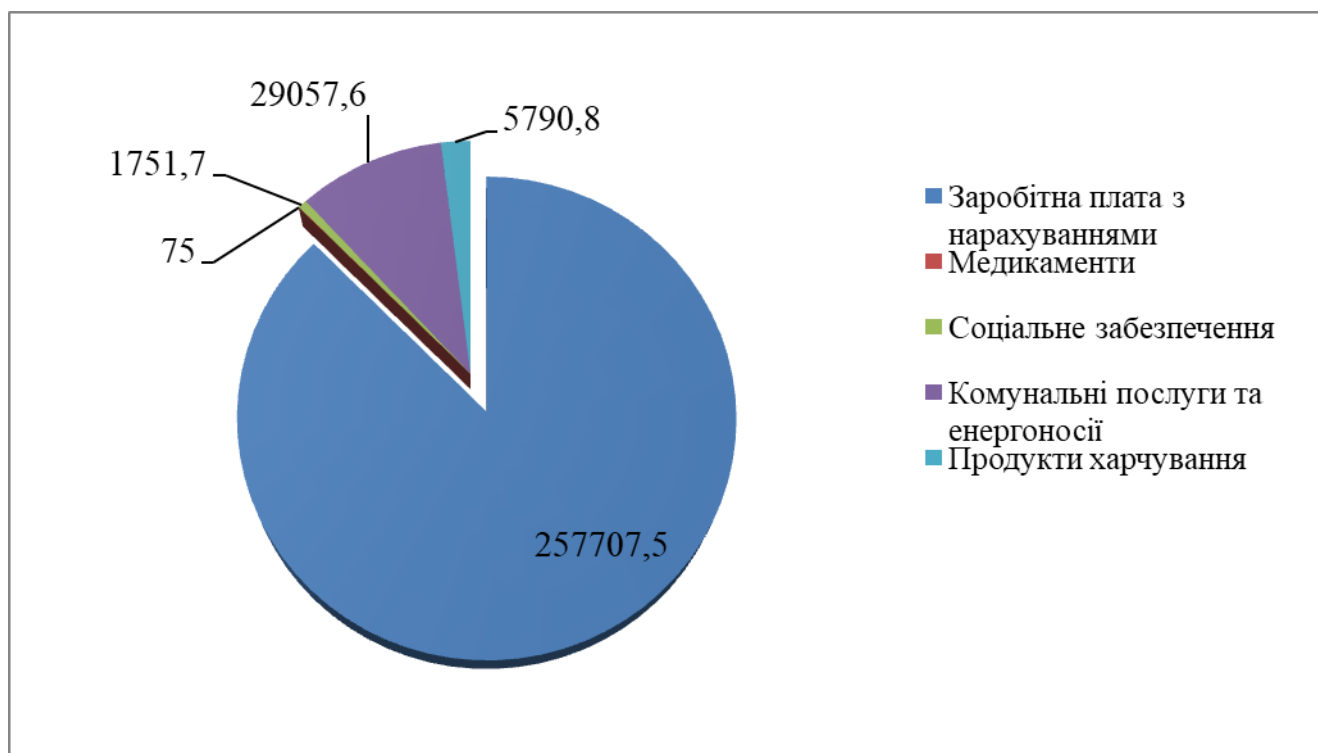
**Структура видаткової частини загального фонду бюджету
в розрізі галузей за 2025 рік,**

%



Структура видатків бюджету по захищених статтях у 2025 році

тис.грн



ОСВІТА (1000)

По галузі «Освіта» видатки за 2025 рік склали в сумі 265 859,0 тис. грн, з них за загальним фондом 254 836,0 тис. грн та спеціальним фондом 11 023,0 тис. грн, в тому числі капітальні видатки – 3 504,4 тис. грн.

У порівнянні з 2024 роком видатки на галузь за загальним фондом збільшилися на 36 910,1 тис. грн, та за спеціальним фондом на 4 335,0 тис. грн.

У 2025 році із загальної суми асигнування були спрямовані для реалізації бюджетних програм в сфері освіти, а саме:

- ❖ надання дошкільної освіти по 9 закладах, які відвідує 571 дітей – 33 118,1 тис. грн;
- ❖ надання загальної середньої освіти по 17 закладах, де навчається 3235 учнів – 201 578,5 тис. грн;
- ❖ надання спеціальної освіти мистецькими школами, де навчається 174 учні (Верховинська дитяча школа мистецтв) – 4 595,3 тис. грн;
- ❖ методичне забезпечення діяльності закладів освіти – 1 171,8 тис. грн;
- ❖ забезпечення діяльності інших закладів у сфері освіти, програми – 3 202,8 тис. грн;
- ❖ забезпечення діяльності інклюзивно-ресурсних центрів – 1 968,9 тис. грн;
- ❖ на забезпечення якісної, сучасної та доступної загальної середньої освіти `Нова українська школа` за рахунок субвенції з державного бюджету та місцевого бюджету – 1 510,0 тис. грн;
- ❖ надання освіти за рахунок субвенції з державного бюджету місцевим бюджетам на надання державної підтримки особам з особливими освітніми потребами – 726,8 тис. грн;
- ❖ здійснення доплат педагогічним працівникам закладів загальної середньої освіти за рахунок субвенції з державного бюджету місцевим бюджетам – 13 686,4 тис. грн;
- ❖ забезпечення харчуванням учнів молодших класів за рахунок субвенцій з державного бюджету – 4 300,4 тис. грн.

Структура напрямків асигнувань у розрізі бюджетних програм по галузі «Освіта»



Касові видатки загального фонду по галузі «Освіта» за економічною класифікацією у 2025 році проведено за наступними напрямками:

- заробітна плата з нарахуваннями – 221 399,7 тис. грн, або на 24 453,5 тис. грн більше, ніж у 2024 році;

- предмети, матеріали, обладнання та інвентар – 4 583,3 тис. грн, або на 2 267,0 тис. грн більше, ніж у 2024 році;
- медикаменти та перев'язувальні матеріали – 72,0 тис. грн, або на 12,0 тис. грн більше, ніж у 2024 році;
- продукти харчування – 5 636,9 тис. грн, або на 57,6 тис. грн більше, ніж у 2024 році;
- оплата послуг (крім комунальних) – 2 698,5 тис. грн, або на 1 381,8 тис. грн більше, ніж у 2024 році;
- видатки на відрядження – 105,8 тис. грн, або на 5,5 тис. грн менше, ніж у 2024 році;
- оплата водопостачання та водовідведення – 166,2 тис. грн, або на 12 тис. грн більше, ніж у 2024 році;
- оплата за спожиту електроенергію – 15 206,1 тис. грн, або на 2 550,9 тис. грн більше, ніж у 2024 році;
- оплата інших енергоносіїв та інших комунальних послуг – 4 203,8 тис. грн, або на 2 084,1 тис. грн більше, ніж у 2024 році;
- інші видатки – 763,7 тис. грн, або на 731,5 тис. грн більше, ніж у 2024 році.

Видатки **спеціального фонду** по галузі «Освіта» за економічною класифікацією у 2025 році проведено за такими напрямками:

- заробітна плата з нарахуваннями – 746,0 тис. грн, або на 334,1 тис. грн менше, ніж у 2024 році;
- предмети, матеріали, обладнання та інвентар – 722,4 тис. грн, або на 208,2 тис. грн більше, ніж у 2024 році;
- продукти харчування – 5 957,2 тис. грн, або на 2 944,4 тис. грн більше, ніж у 2024 році;
- оплата послуг (крім комунальних) – 23,7 тис. грн, або на 96,6 тис. грн менше, ніж у 2024 році;
- видатки на відрядження – 7,1 тис. грн, або на 5,0 тис. грн більше, ніж у 2024 році;
- придбання обладнання і предметів довгострокового користування – 2 630,1 тис. грн, або на 1 837,5 тис. грн більше, ніж у 2024 році;
- капітальний ремонт – 758,5 тис. грн, або на 386,9 тис. грн менше, ніж у 2024 році;
- інші видатки – 59,7 тис. грн, або на 42,9 тис. грн більше, ніж у 2024 році.
- оплата за спожиті енергоносії – 118,3 тис. грн, або на 45,2 тис. грн менше, ніж у 2024 році;

Із загальної суми видатків у звітному періоді по закладах освіти здійснено ряд видатків, які варто зазначити, а саме:

□ *Забезпечення матеріально-технічної та навчально-методичної бази освітніх закладів:*

- ❖ придбання парт і стільців (5 клас) для Ільцівського, Криворівнянського ліцеїв та Красницької гімназії – 199,3 тис. грн;
- ❖ придбання автозапчастин для шкільних автобусів - 192,6 тис. грн;
- ❖ придбання спортінвентарю для Ільцівського ліцею - 200,0 тис. грн (Інша субвенція з Яремчанської міської ради);
 - ❖ придбання телевізора для Верховинського ЗДО – 12,4 тис. грн;
 - ❖ оплата продуктів харчування для дітей пільгових категорій (ВПО, дітей напівсиріт, дітей, батьки яких воюють, дітей, батьки яких зникли безвісти) – 4 130,1 тис. грн;
 - ❖ оплата продуктів харчування для дітей 1-4 класів – 3 777,4 тис. грн;(субвенція з державного бюджету);
 - ❖ придбання дров – 3689,6 тис. грн;
 - ❖ оплата послуг за спожиті енергоносії – 14 303,6 тис. грн;
 - ❖ закупівля шкільної документації - 95,2 тис. грн;
 - ❖ доставка підручників – 149,9 тис. грн;

- ❖ закупівля медикаментів – 65,0 тис. грн;
- ❖ оплата за водопостачання – 105,3 тис. грн;
- ❖ оплата послуг з відеоспостереження – 569,2 тис. грн;
- ❖ пальне для підвозу дітей – 1122,1 тис. грн;
- ❖ пальне для попилки дров та генераторів – 203,7 тис. грн;
- ❖ придбання циркуляційних бочок для котла Криворівнянського ліцею – 110,00 тис. грн;
- ❖ вивіз сміття – 105,6 тис. грн;
- ❖ послуги зв'язку та інтернету – 295,4 тис. грн;
- ❖ програмне забезпечення для бухгалтерії – 25,2 тис. грн;
- ❖ оплата відрядження- 123,8 тис. грн;
- ❖ придбання канцтоварів для проведення олімпіад – 120,0 тис. грн;
- ❖ придбання кубків і грамот для нагородження переможців -36,4 тис. грн;
- ❖ придбання інтерактивних панелей для загальноосвітніх навчальних закладів освіти -1 434,3 тис. грн. (кошти державного бюджету);
- ❖ придбання інтерактивних панелей для загальноосвітніх навчальних закладів освіти -75,6 тис. грн;
- ❖ ремонт спортивної кімнати ДЮСШ -60,0 тис. грн;
- ❖ придбання матеріалів для огорожі Верховинського ліцею -62,0 тис. грн;
- ❖ придбання телевізора для Верховинського ліцею -45,00 тис. грн. (кошти обласного бюджету);
- ❖ придбання інтерактивної панелі для Верховинського ліцею -30,00 тис. грн (кошти обласного бюджету);
- ❖ придбання фліпчартів для загальноосвітніх навчальних закладів освіти -46,0 тис. грн;
- ❖ придбання постільної білизни для Верховинського ЗДО «Сонечко» -33,7 тис. грн;
- ❖ придбання посуду для Верховинського ЗДО «Сонечко» -17,6 тис. грн;
- ❖ ремонт сходів у Верховинському ЗДО «Сонечко» -45,0 тис. грн;
- ❖ ремонт вентиляційної системи у спортивному залі Верховинського ліцею-87,0 тис. грн (кошти обласного бюджету);
- ❖ придбання дверей для Верховинського ліцею (старий корпус)- 21,7 тис. грн;
- ❖ придбання ліноліуму та рошет, будівельних матеріалів для Верховинського ліцею (старий корпус) - 100,5 тис. грн;
- ❖ придбання електроплити та сушки для одягу для Красноільського ліцею (для ВПО) -10,00 тис. грн;
- ❖ придбання газонокосилки для В-Ясенівського ліцею - 13,4 тис. грн;
- ❖ придбання подарунків до свята «Святого Миколая» для дітей пільгових категорій -60,0 тис. грн (благодійна допомога);
- ❖ заміна дверей у Голівській гімназії – 40,0 тис. грн (кошти обласного бюджету);
- ❖ оплата техогляду та страхування шкільних автобусів - 62,6 тис. грн.

❑ **Підготовка для опалювального сезону:**

- ❖ проведення технічного огляду котлів в усіх освітніх закладах - 24,0 тис. грн;
- ❖ придбання електротоварів для заміни електропроводки – 127,4 тис. грн;
- ❖ ремонт водопостачання Буковецької гімназії – 215,9 тис. грн; (кошти обласного бюджету);
- ❖ придбання котла для Ільцівського ЗДО «Квітка Карпат» - 99,8 тис. грн;
- ❖ капітальний ремонт системи опалення в Кривопільському ліцеї – 142,8 тис. грн, (кошти обласного бюджету);
- ❖ поточний ремонт фасаду В-Ясенівського ліцею -150,00 тис. грн. (кошти обласного бюджету);

- ❖ капітальний ремонт огорожі Голівської гімназії – 97,0 тис. грн, (кошти обласного бюджету);
- ❖ придбання матеріалів для огорожі Голівської гімназії – 83,5 тис. грн;
- ❖ придбання матеріалів та поточний ремонт огорожі Красноільського ліцею - 167,0 тис. грн;

❑ **Облаштування споруд цивільного захисту :**

- ❖ капітальний ремонт підлоги для облаштування споруд цивільного захисту (укриття) для Ільцівського ліцею - 97,7 тис. грн (кошти обласного бюджету);
- ❖ капітальний ремонт санвузлів для облаштування споруд цивільного захисту Верховинського ліцею -197,1 тис. грн (кошти обласного бюджету);

❑ **Ремонтні роботи по закладах освіти:**

- ❖ придбання будівельних матеріалів, господарських товарів для ремонту загальноосвітніх навчальних закладів освіти – 626,3 тис. грн;
- ❖ придбання будівельних матеріалів, господарських товарів для ремонту закладів дошкільної освіти – 305,0 тис. грн;

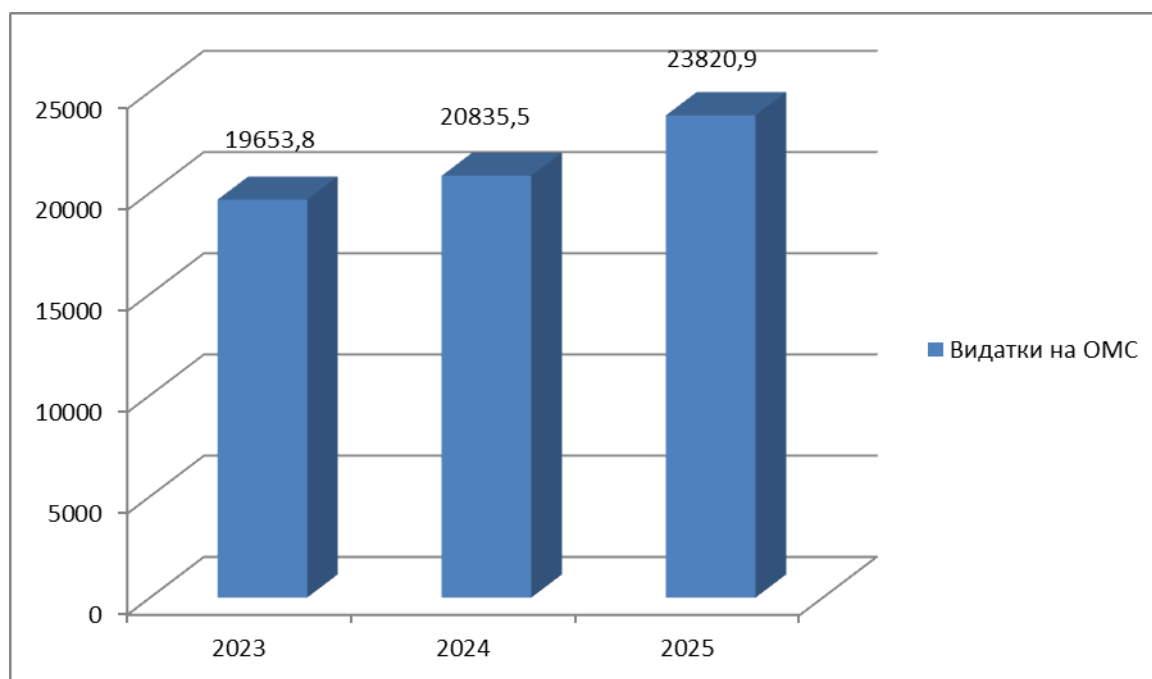
Державне управління (0100)

У 2025 році видатки на утримання органів місцевого самоврядування склали в сумі 23 820,9 тис. грн, з них по загальному фонду – 23424,0 тис. грн, по спеціальному фонду – 396,9 тис. грн (за рахунок платних послуг, оренди – 230,9 тис. грн, безоплатної передачі пральної машини, холодильника для патронатної сім'ї від міжнародної організації «Партнерство кожній дитині» – 32,1 тис. грн, за рахунок передачі коштів із загального фонду до спеціального фонду (бюджету розвитку) спрямовано на капітальні видатки для придбання комп'ютерної техніки – 53,9 тис. грн та твердопаливного котла – 80,0 тис. грн).

У порівнянні з 2023 роком видатки на утримання органів місцевого самоврядування в 2024 році збільшились на 1 181,7 тис. грн, або на 6,1 відсотка, а у 2025 році у порівнянні з 2024 роком – збільшились на 2 985,4 тис. грн. або на 14,4 відсотка.

Видатки на утримання органів місцевого самоврядування у 2023-2025 роках

тис.грн



При уточненому плані загального фонду – 23 674,7 тис. грн, в 2025 році асигнування освоєні на 98,9 відсотків.

По захищених статтях витрат використання склало – 18 414,1 тис. грн (94,0 відсотки загального обсягу), з них : видатки на заробітну плату з нарахуваннями – 20 851,3 тис. грн, комунальні послуги та енергоносії – 1 185,9 тис. грн.

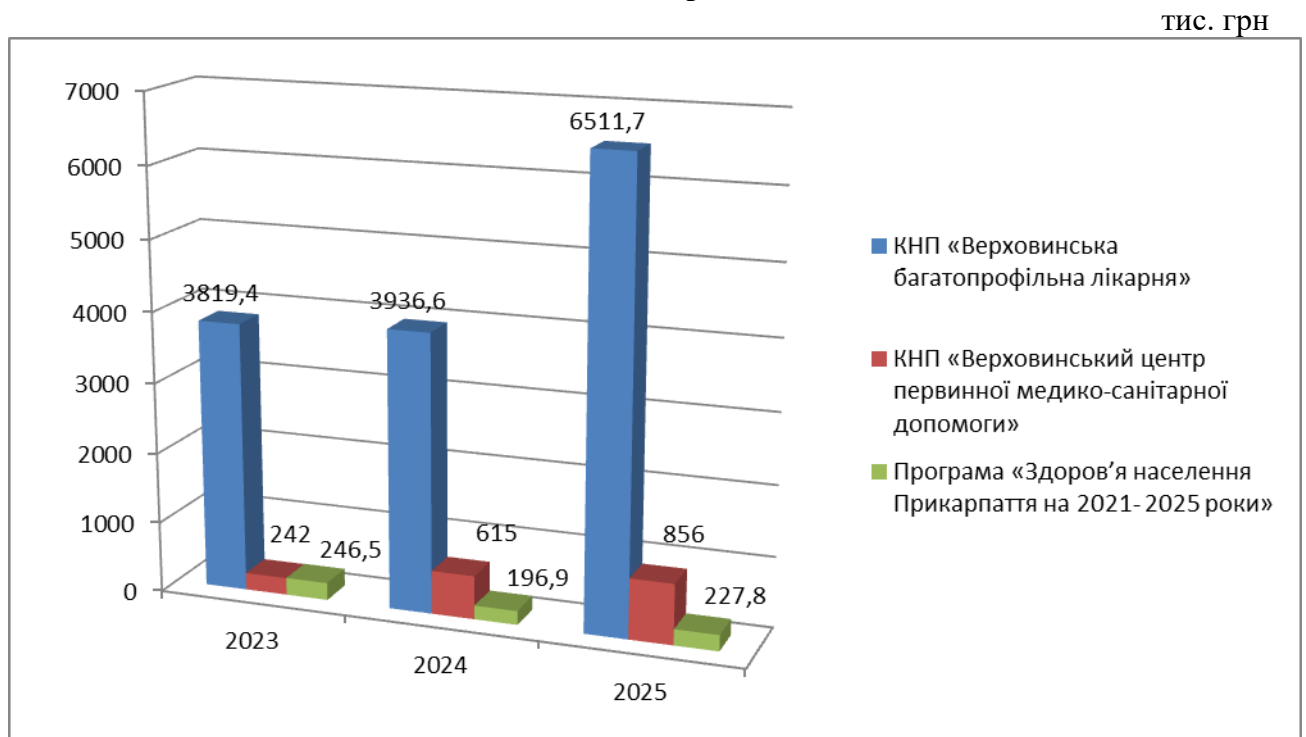
Питома вага видатків на утримання органів місцевого самоврядування у структурі бюджету громади складає 7,4 відсотка.

За рахунок зазначених коштів здійснювалось утримання апарату селищної ради, працівників старостинських округів, трудового архіву, служби у справах дітей та апарати: відділу освіти, молоді та спорту, відділу культури, фінансового управління.

Охорона здоров'я (2000)

На території Верховинської селищної територіальної громади послуги охорони здоров'я надають два заклади: КНП «Верховинський центр первинної медико-санітарної допомоги», та КНП «Верховинська багатопрофільна лікарня» Верховинської селищної ради. Дані медичні заклади надають первинну медичну допомогу та кваліфіковане стаціонарне лікування пацієнтів жителям всього району. З бюджету громади фінансується оплата комунальних послуг та енергоносіїв вищезазначеним закладам, а також заходи по комплексній програмі «Здоров'я населення Прикарпаття на 2021- 2025 роки», затвердженій рішенням сесії селищної ради 24.12.2020 року № №61-2/2020.

Порівняльний обсяг фінансування закладів охорони здоров'я по загальному фонду за 2023-2025 роки



По галузі «Охорона здоров'я» касові видатки звітного періоду складають 7 595,6 тис. грн, що становить 97,6 відсотка від уточненого плану (7 779,8 тис. грн), в тому числі кошти, отримані у вигляді «Іншої субвенції» з бюджету Зеленської сільської територіальної громади – 156,5 тис. грн для придбання дров паливних та оплати енергоносіїв для Зеленської амбулаторії КНП «Верховинський центр первинної медико-санітарної допомоги». В порівнянні з 2024 роком видатки на охорону здоров'я зросли на 21 відсоток, або на 1 346,9 тис. грн.

Із загальної суми видатків загального фонду в поточному році спрямовано кошти на відшкодування комунальних послуг (КНП «Верховинський центр первинної медико-санітарної допомоги» та КНП «Верховинська багатoproфільна лікарня») в сумі 7 367,7 тис. грн, або це складає 97,0 відсотка від загальної суми видатків, та 94,7 відсотка до уточнених річних призначень на цю мету. Кошти в сумі 227,8 тис. грн спрямовано на виконання заходів Комплексної програми «Здоров'я населення Прикарпаття на 2021- 2025 роки», або це складає 3,0 відсотка від загальної суми видатків, та 99,1 відсотка до уточнених річних призначень на цю мету.

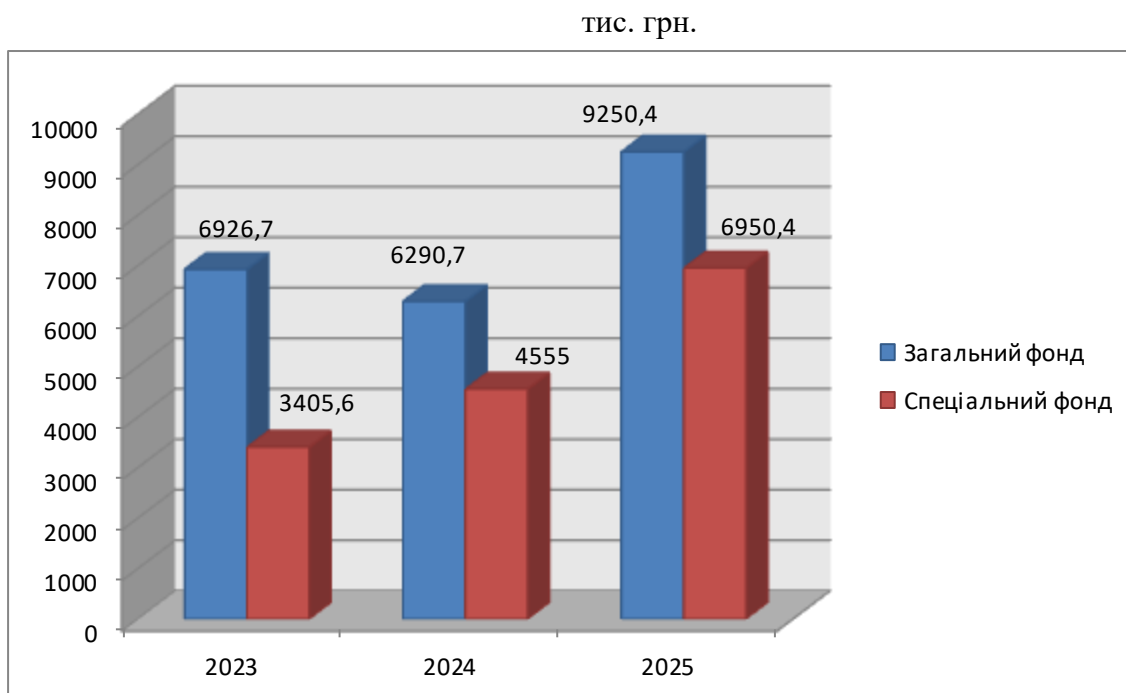
У звітному періоді, відповідно до заходів Комплексної програми «Здоров'я населення Прикарпаття на 2021- 2025 роки» кошти спрямовувались на:

- імунодепресивну терапію хворих з трансплантацією органів - 2,0 тис. грн ;
- безоплатний та пільговий відпуск лікарських засобів за рецептами лікарів у разі амбулаторного лікування окремих груп населення та за певними категоріями захворювань (для хворих з органічними захворюваннями: хвороба Вільсона-Коновалова (гепатоцеребральна дистрофія) та муковісцидоз – 69,6 тис. грн;
- централізовану закупівлю продуктів лікувального харчування для дітей, хворих на фенілкетонурию – 128,0 тис. грн;
- здійснення туберкулінодіагностики – 25,9 тис. грн;
- забезпечення анальгетиками хворих на паліативному етапі лікування (окологія) – 2,3 тис. грн.

Соціальний захист та соціальне забезпечення (3000)

Видатки по галузі «Соціальний захист та соціальне забезпечення» у 2025 році складають 16 200,8 тис. грн, в тому числі: по загальному фонду – 9 250,4 тис. грн та по спеціальному фонду – 6 950,4 тис. грн.

Порівняльний аналіз видатків загального та спеціального фондів за 2023 -2025 роки по галузі «Соціальний захист та соціальне забезпечення»



Видатки загального фонду у 2025 році становлять 99,2 відсотка від уточненого плану на рік, і включають:

- ❖ надання пільг з оплати послуг зв'язку, інших передбачених законодавством пільг окремим категоріям громадян – 2,0 тис. грн;
- ❖ пільгове медичне обслуговування осіб, які постраждали внаслідок Чорнобильської катастрофи, – 11,4 тис. грн. (кошти, виділені з обласного бюджету);
- ❖ забезпечення соціальними послугами за місцем проживання громадян, які не здатні до самообслуговування у зв'язку з похилим віком, хворобою, інвалідністю (соціальні послуги, надані територіальним центром соціального обслуговування) – 4 523,8 тис. грн;
- ❖ здійснення соціальної роботи з вразливими категоріями населення (Верховинський селищний центр соціальних служб) – 1 218,0 тис. грн;
- ❖ надання соціальних гарантій фізичним особам, які надають соціальні послуги громадянам похилого віку, особам з інвалідністю, дітям з інвалідністю, хворим, які не здатні до самообслуговування і потребують сторонньої допомоги – 542,3 тис. грн;
- ❖ надання пільг населенню (крім ветеранів війни і праці, військової служби, органів внутрішніх справ та громадян, які постраждали внаслідок Чорнобильської катастрофи), на оплату житлово-комунальних послуг – 69,5 тис. грн;
- ❖ забезпечення діяльності фахівців із супроводу ветеранів війни та демобілізованих осіб та окремі заходи з підтримки осіб, які захищали незалежність, суверенітет та територіальну цілісність України – 1 733,9 тис. грн; (субвенція з державного бюджету)
- ❖ одноразова соціальна допомога населенню на виконання заходів Програми надання одноразової матеріальної допомоги на 2022-2025 роки – 282,7 тис. грн;
- ❖ виплати воїнам ОУН-УПА – 72,0 тис. грн; (кошти, виділені з обласного бюджету);
- ❖ виплати населенню на виконання заходів Програми підтримки сімей загиблих і постраждалих учасників Революції Гідності, учасників бойових дій, їх сімей, осіб, які перебувають чи перебували у складі добровольчих формувань, що утворилися для захисту незалежності, суверенітету та територіальної цілісності України, та інших громадян, які залучалися і брали безпосередню участь в антитерористичній операції в районах її проведення, чи у здійсненні заходів із забезпечення національної безпеки і оборони, відсічі і стримування збройної агресії Російської федерації проти України – 453,0 тис. грн;
- ❖ виплати населенню на виконання заходів до Комплексної програми соціального захисту населення Верховинської селищної територіальної громади на 2022-2025 роки – 311,9 тис. грн;
- ❖ виплати населенню на виконання заходів Цільової програми "Попередження дитячої бездоглядності та безпритульності серед дітей, соціального захисту і підтримки дітей-сиріт та дітей, позбавлених батьківського піклування, захисту їх житлових прав" на 2022-2025 роки – 29,9 тис. грн.

По спеціальному фонду видатки на соціальний захист та соціальне забезпечення у 2025 році складають 6 950,4 тис. грн, зокрема:

- ❖ по Територіальному центру соціального обслуговування (надання соціальних послуг) – 3 343,1 тис. грн (863,8 тис. грн на виплату заробітної плати з нарахуваннями працівникам стаціонарного відділення; 749,9 тис. грн – придбання господарських товарів в тому числі 214,4 тис. грн за рахунок отриманої гуманітарної допомоги як благодійні гранти та подарунки у вигляді побутової техніки та меблів, миючих та дезінфікуючих засобів, засобів гігієни, опорних пристроїв для підтримки рівноваги та стійкості хворих під час ходьби, технічних колісних засобів; 602,0 тис. грн – продукти харчування, 53,9 тис. грн – медикаменти та перев'язувальні матеріали, 274,1 тис. грн – оплата послуг, ремонтних робіт та інших спеціалізованих робіт, 2,3 тис. грн – видатки на відрядження, 797,1 тис. грн капітальне придбання (капітальний ремонт системи опалення - 620,0 тис. грн, з них 200,0 тис. грн – кошти обласного бюджету, капітальний ремонт заміни та установки огорожі у Відділенні стаціонарного догляду - 177,1 тис. грн).

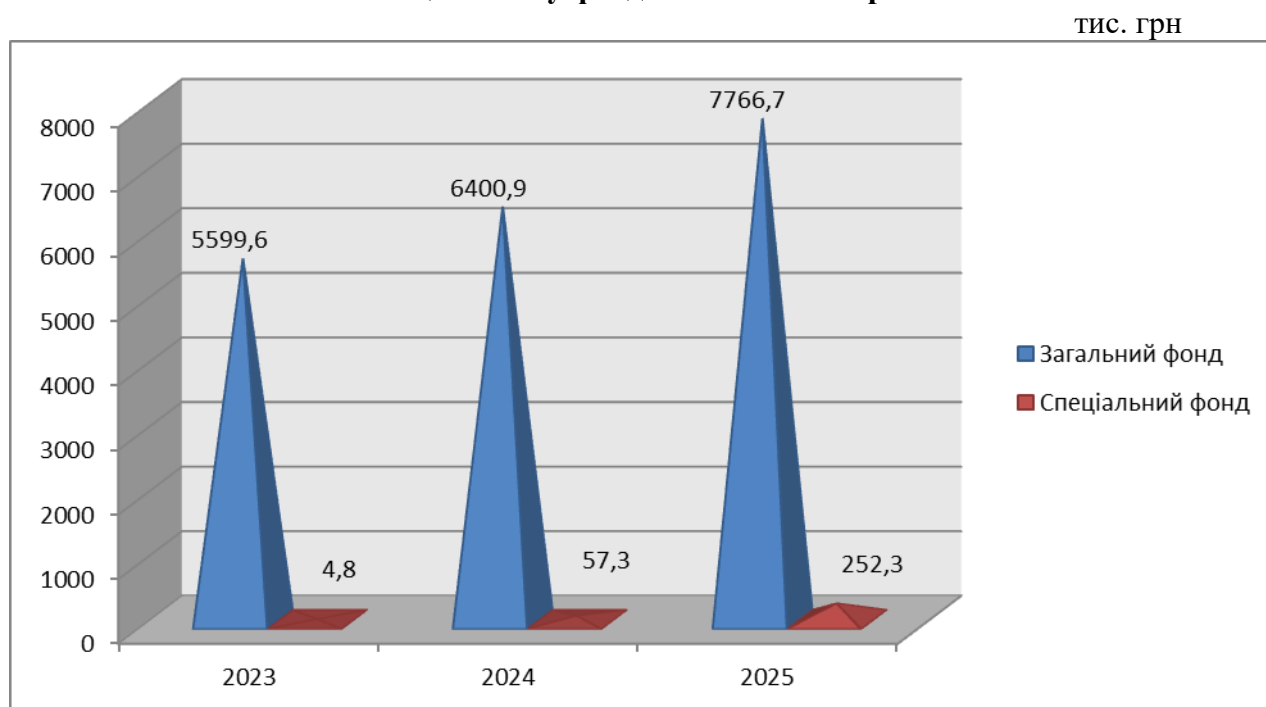
❖ по Верховинському селищному центру соціальних служб – 160,6 тис. грн (15,7 тис. грн - придбання предметів та матеріалів, 1,1 тис. грн - оплата послуг, 23,8 тис. грн – благодійна допомога у вигляді 4 планшетів, 35,0 тис. грн – придбання 2 ноутбуків, 85,0 тис. грн - капремонт системи опалення).

❖ по Верховинській селищній раді – 3 446,7 тис. грн (1 354,3 тис. грн. на виплату заробітної плати з нарахуваннями по організації та проведенню громадських робіт за рахунок коштів центру зайнятості, 2 092,4 тис. грн на реалізацію публічного інвестиційного проекту із виплати грошової компенсації за належні для отримання жилі приміщення для сімей осіб, визначених пунктами 2-5 частини першої статті 10-1 Закону України «Про статус ветеранів війни, гарантії їх соціального захисту», для осіб з інвалідністю I-II групи, яка настала внаслідок поранення, контузії, каліцтва або захворювання, одержаних під час безпосередньої участі в антитерористичній операції, забезпеченні її проведення, здійсненні заходів із забезпечення національної безпеки і оборони, відсічі і стримування збройної агресії Російської Федерації у Донецькій та Луганській областях, забезпеченні їх здійснення, у заходах, необхідних для забезпечення оборони України, захисту безпеки населення та інтересів держави у зв'язку з військовою агресією Російської Федерації проти України, визначених пунктами 11-14 частини другої статті 7 Закону України «Про статус ветеранів війни, гарантії їх соціального захисту», та які потребують поліпшення житлових умов, за рахунок відповідної субвенції з державного бюджету для жителя громади М.Бежук.

Культура і мистецтво (4000)

По галузі «Культура і мистецтво» видатки за 2025 рік склали в сумі 8 019,0 тис. грн, з них: за загальним фондом – 7 766,7 тис. грн та спеціальним фондом – 252,3 тис. грн.

Порівняльний обсяг фінансування на галузь «Культура і мистецтво» по загальному і спеціальному фондах за 2023-2025 роки



По структурі видатків у 2025 році по галузі «Культура і мистецтво» із загального фонду виділено кошти на:

- ✓ заробітну плату з нарахуваннями – 6 629,9 тис. грн;
- ✓ оплату енергоносіїв – 336,5 тис. грн;

- ✓ закупівлю предметів, матеріалів, обладнання та інвентарю – 530,0 тис. грн;
- ✓ оплату послуг (крім комунальних) – 270,3 тис. грн.

Кошти спеціального фонду в сумі 252,3 тис. грн у звітному періоді використано на: капремонт приміщення відділу культури- 192,6 тис. грн з яких 160,0 тис. грн кошти обласного бюджету, придбання портативної зарядної станції - 50,0 тис. грн, канцтовари миючі і дезінфікуючі засоби на суму 2,9 тис. грн придбано електротовари (подовжувачі, електрокамін) в сумі 6,8 тис. грн.

У 2025 році із загальної суми асигнувань були спрямовані для реалізації бюджетних програм в сфері культури, а саме:

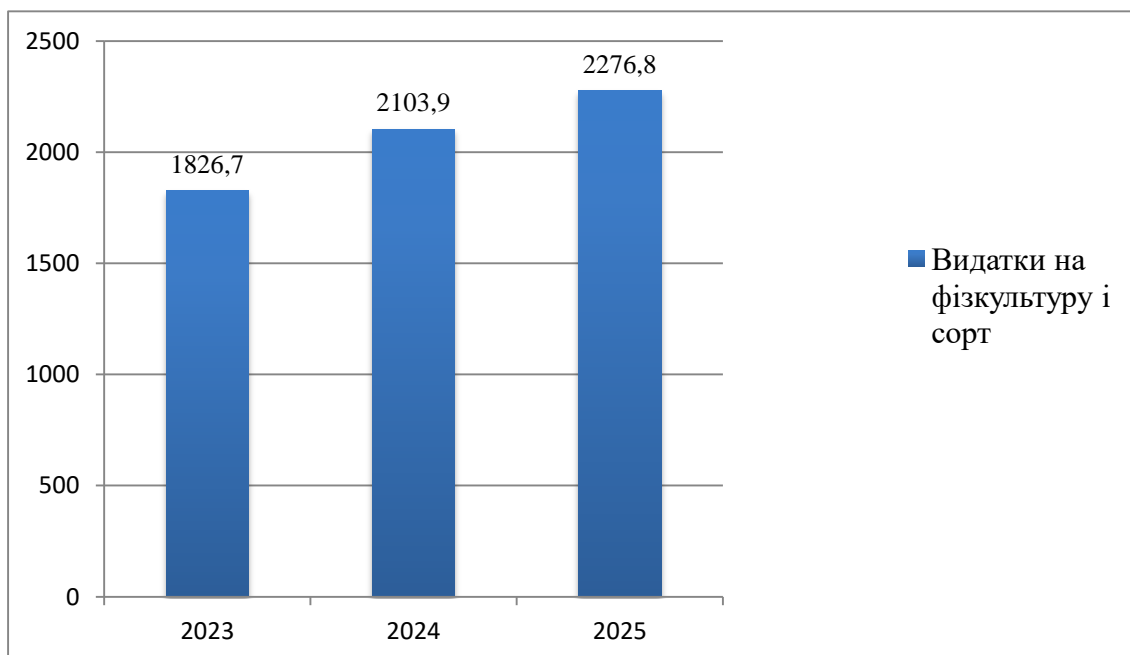
- фінансова підтримка художніх і музичних колективів, ансамблів– 293,6 тис. грн;
- забезпечення діяльності бібліотек – 2 075,2 тис. грн;
- забезпечення діяльності музеїв і виставок –325,9 тис. грн;
- забезпечення діяльності будинків культури, клубів, та інших клубних закладів –4381,1 тис.рн;
- інші заклади культури – 690,9 тис. грн, в тому числі: бухгалтерська служба - 640,9 тис. грн, заходи програми «Духовне життя» - 50,0 тис.грн.

Фізична культура і спорт (5000)

Видатки на фізичну культуру і спорт у 2025 році склали в сумі 2 276,8 тис. грн, з них: по загальному фонду – 2 206,2 тис. грн та спеціальному фонду – 70,6 тис. грн. У порівнянні з 2023 роком видатки на фізичну культуру і спорт у 2024 році збільшились на 277,2 тис. грн, або на 15,2 відсотка, а у 2025 році в порівнянні з попереднім роком – збільшились на 172,9 тис. грн, або на 8,3 відсотка.

Видатки на фізичну культуру і спорт в 2023-2024 роках

тис.грн



Зазначені видатки спрямовано на утримання дитячої - юнацької спортивної школи в сумі 2 166,2 тис. грн, з яких:

- ✓ заробітна плата з нарахуваннями – 2 100,4 тис. грн;
- ✓ закупівля кубків, грамот, медалей, предметів, обладнання та спортивного інвентарю – 30,0 тис. грн;
- ✓ медикаменти та перев'язувальні матеріали - 3,0 тис. грн;
- ✓ видатки на відрядження – 15,0 тис. грн;
- ✓ оплату послуг (крім комунальних) – 3,0 тис. грн;
- ✓ оплату комунальних послуг – 14,8 тис. грн.

Видатки на проведення навчально-тренувальних зборів і змагань з олімпійських видів спорту - 40,0 тис. грн.

Кошти спеціального фонду в сумі 70,6 тис. грн у звітному періоді використано на:

- ✓ закупівлю кубків, грамот, медалей, предметів, обладнання та спортивного інвентарю – 20,0 тис. грн;
- ✓ видатки на відрядження – 39,1 тис. грн;
- ✓ оплату послуг (крім комунальних) – 5,3 тис. грн;
- ✓ оплата інших послуг – 6,2 тис. грн.

Житлово-комунальне господарство (6000)

Видатки на житлово-комунальне господарство у 2025 році склали в сумі 2 784,3 тис. грн, з них: видатки загального фонду - 2 568,5 тис. грн та видатки спеціального фонду – 215,8 тис. грн.

Асигнування використані для реалізації бюджетних програм у сфері житлово-комунального господарства, а саме на:

- ❖ забезпечення збору та вивезення сміття і відходів – 902,8 тис. грн;
- ❖ організацію благоустрою населених пунктів – 441,5 тис. грн , з яких на:
 - поточний ремонт вуличного освітлення в сумі 200,0 тис. грн (с.Буковець – 7,0 тис. грн, с.Верхній Ясенів - 6,0 тис. грн, вул.Франка і вул.Незалежності смт.Верховина – 30,0 тис. грн, вул. Невестюка смт. Верховина - 4,9 тис. грн, вул.Грушевського смт. Верховина – 6,4 тис. грн, с.Кривопілля – 21,5 тис. грн, с.Красник – 88,0 тис. грн, вул.Жаб'євська смт. Верховина – 7,8 тис. грн, вул.Хоткевича смт. Верховина – 13,0 тис. грн, вул.Жаб'євський потік Верховина – 7,4 тис. грн, с.Ільці прис.Грабовець Верховинського р-ну – 8,0 тис. грн);
 - ремонт підвісних мостових переходів в сумі 119,0 тис. грн (вул.І.Франка прис.Слупійка смт.Верховина – 46,0 тис. грн, с.Ільці прис.Фірас, смт.Верховина – 37,2 тис. грн, вул.Жаб'євській – 35,8 тис. грн);
 - вивіз піщаної суміші з тротуарних доріжок Верховина – 21,7 тис. грн;
 - озелення та догляд території в селищі – 35,4 тис. грн;
 - виготовлення та встановлення рамок для банерів воїнам по вул. І.Франка – 27,5 тис. грн;
 - санітарна очистка кладовища смт.Верховина -37,9 тис. грн.
- ❖ відшкодування різниці між фактичними витратами, пов'язаними з наданням послуг населенню, передбачені в розрахунку діючих тарифів, і фактичним нарахуванням згідно з тарифом, що встановлювалися селищною радою на централізоване водопостачання та водовідведення – 740,6 тис. грн;
- ❖ на виконання заходів «Програми зміцнення матеріально-технічної бази Верховинського водопровідно-каналізаційного підприємства Верховинської селищної ради на 2025 роки» - 483,6 тис. грн;
- ❖ капітальний ремонт системи водопостачання розвідувально-експлуатаційної свердловини за рахунок коштів відповідної субвенції з державного бюджету для Буковецької гімназії -215,8 тис. грн.

Економічна діяльність (7000)

Бюджет галузі «Економічна діяльність» за звітний період виконано в сумі 2 127,5 тис. грн (1 287,4 тис. грн - загальний фонд, 840,1 тис. грн - спеціальний фонд).

Структуру напрямків асигнувань у розрізі бюджетних програм по галузі «Економічна діяльність» у 2025 році складають видатки на :

- ❖ виконання заходів Програми «Підтримки Збройних сил України» – 140,5 тис. грн (за рахунок коштів цільового фонду) ;

- ❖ виконання заходів «Програми розвитку земельних відносин та інвентаризації земель Верховинської селищної територіальної громади на 2025 рік» на:

- проведення робіт з поновлення нормативної грошової оцінки земель населених пунктів а саме: с.Ільці, с.Великий Ходак, с.Замагора, с.Голови, с.Чорна Річка, с.Вигода, с.Перехресне, с.Красноїлля, с.Буковець, с.Черетів, с.Рівня, с.Верхній Ясенів, с.Криворівня, с.Бережниця, с-ще Верховина, с.Віпче на суму 75,8 тис. грн за спеціальним фондом (кошти обласного бюджету);

- розроблення Проекту землеустрою щодо встановлення меж території Верховинської селищної територіальної громади – 99,7 тис. грн. за загальним фондом.

- ❖ виконання заходів «Програми розвитку дорожньої інфраструктури і фінансування робіт, пов'язаних з будівництвом, реконструкцією, ремонтом та утриманням комунальних автомобільних доріг загального користування місцевого значення на території Верховинської селищної ради на 2024-2025р.р.» за рахунок коштів місцевого бюджету – 1 754,8 тис. грн., з них за загальним фондом -1187,7 тис. грн і спеціальним фондом -567,1 тис. грн.

Із загальної суми на розвиток автомобільних доріг та дорожньої інфраструктури спрямовано на :

- ❖ експлуатаційне утримання автомобільних доріг (зимове утримання) – 90,0 тис. грн;

- ❖ поточний ремонт доріг – 1097,7 тис. грн (вул.Стуса смт.Верховина -17,1 тис. грн, прис.Синиці смт.Верховина -99,9 тис. грн, с. Віпче – 25,5 тис. грн, с. Бережниця -16,1 тис. грн, вул.Витвицького-Великозатінська 1, с.Ільці – 55,9 тис. грн, вул.Чорновола смт. Верховина -44,8 тис. грн, прис. Підмагора смт. Верховина – 46,0 тис. грн, вул. Грушевського смт. Верховина – 69,0 тис. грн, вул. Коцюбинського смт. Верховина – 28,0 тис. грн, вул. Винниченка смт. Верховина – 35,9 тис. грн, прис. Пушкар смт. Верховина – 77,1 тис. грн, прис. Плай смт. Верховина – 26,0 тис. грн, по прис. Кравець селище Верховина – 16,3 тис. грн, прис. Центр с.Красноїлля – 16,3 тис. грн, вул.Дружби с.Красник Верховинського району – 19,8 тис. грн, прис. Черетів с.Черетів Верховинського району -48,9 тис. грн, прис. Рикалівка с.Замагора Верховинського району- 48,9 тис. грн, прис. Гонтарівка с.Красник Верховинського району – 29,1 тис. грн, прис. Центро с.Бережниця Верховинського р-н – 26,9 тис. грн, вул. Коваля селище Верховина – 19,6 тис. грн, вул. Грушевського селище Верховина – 26,1 тис. грн, с.Кривопілля прис.Дебрі, Верховинською р-н – 48,9 тис. грн, вул. Данищука смт. Верховина -25,0 тис. грн, вул.В.Винниченка селище Верховина – 94,3 тис. грн, с. Голови прс.Чорна Річка, Верховинського р-ну - 49,8 тис. грн, с.Перехресне (прис.Кохан, Дубівський 1,2, Заплаїк 1) – 49,0 тис. грн, с.Красноїлля прис.Жолоби Верховинського р-ну – 32,7 тис. грн, виготовлення кошторисної документації по поточному ремонту дорожнього покриття вул В.Винниченка- 4,8 тис. грн.

Капітальний ремонт та технічний нагляд опори моста по вул.Витвицького-Великозатінська 1, Ільцівського старостинського округу - 567,1 тис. грн (спеціальний фонд)

- ❖ Виготовлення кошторисної документації по капітальному ремонту приміщення Верховинської селищної ради по вул. Івана Франка 33 селище Верховина – 56,7 тис. грн (спеціальний фонд)

Інша діяльність (8000)

Видатки на іншу діяльність у 2025 році склали в сумі 5 484,5 тис. грн, з них: видатки загального фонду – 2 452,5 тис. грн, видатки спеціального фонду – 3 033,0 тис. грн.

У порівнянні з 2024 роком видатки на іншу діяльність у 2025 році збільшились по загальному фонду на 115,4 тис. грн. та по спеціальному фонду на 1766,8 тис. грн.

Асигнування використані для реалізації бюджетних програм на:

- ❖ заходи Програми "Створення Центру безпеки в селі Красноїлля Верховинської селищної ради на 2024-2025 роки" в сумі 1 189,3 тис. грн за спеціальним фондом;
- ❖ на утримання комунальної установи «Пожежно-рятувальний підрозділ» Верховинської селищної ради - 312,3 тис. грн за загальним фондом (заробітна плата з нарахуваннями – 262,3 тис.грн, пальне -38,5 тис.грн, оплата енергоносіїв – 11,5 тис.грн);
- ❖ Заходи та роботи з мобілізаційної підготовки місцевого значення по програмі «Сприяння обороноздатності України на 2025 рік» – 353,0 тис. грн;
- ❖ заходів програми на 2025 рік «Підтримки Збройних сил України» в сумі 1 933,9 тис. грн з них : 90,2 тис. грн за загальним фондом і 1843,7 тис. грн за спеціальним фондом;
- ❖ заходи у сфері засобів масової інформації – 1 690,0 тис. грн на виконання заходів Програми підтримки засобів масової інформації Верховинської селищної ради на 2024 рік (Верховинське комунальне радіо "Гуцульська столиця "Верховинської селищної ради – 1 580,0 тис. грн, редакція журналу (видавництва) "Гуцульщина" – 110,0 тис. грн).

Резервний фонд

Плановий обсяг резервного фонду бюджету Верховинської селищної територіальної громади в сумі 100,0 тис. грн передбачений для здійснення видатків, що не мають постійного характеру, а саме заходів з усунення наслідків стихійного лиха, надзвичайних ситуацій, та інших непередбачених видатків, відповідно до статті 24 Бюджетного кодексу України.

Касові видатки по резервному фонду за 2025 рік складають 7,0 тис. грн на надання допомоги населенню та суб'єктам господарювання, що постраждали внаслідок надзвичайної ситуації або стихійного лиха, а саме: 2,00 тис. грн Соломійчуку В.В., 5,00 тис. грн для Кіцнак О.В.

Цільовий фонд

Згідно з рішенням селищної ради від 17.06.2021р.№125-7/2021 Верховинською селищною радою було створено **цільовий фонд** та затверджено Положення, де вказано основне завдання цільового фонду - фінансування заходів, спрямованих на вирішення питань в інтересах територіальної громади. Цільовий фонд формується за рахунок: благодійних внесків, цільових внесків та інших надходжень.

В 2025 році касові видатки з цільового фонду бюджету селищної територіальної громади складають 140,5 тис. грн на виконання заходів по програмі «Підтримки Збройних сил України» (придбання старлінк Gen 3 – 21,5 тис.грн; безпілотний літальний апарат мультироторного типу (FPV) TRUE FLEX 10 дюймів – 119,0 тис.грн).

Кредитування

У звітному періоді надання та повернення кредитів не було.

Міжбюджетні трансферти (9000)

Всього офіційних трансфертів до бюджету Верховинської селищної територіальної громади за 2025 рік надійшло в сумі **224 766,2** тис. грн.

Обсяг міжбюджетних трансфертів отриманих з державного бюджету за 2025 рік становить 213 560,0 тис. грн.

До державного бюджету, у зв'язку із відсутністю кредиторської заборгованості, невикористаних коштів повернено в сумі 2 341,0 тис. грн., з яких:

- 1 454,4 тис. грн субвенції на забезпечення харчуванням учнів початкових класів закладів загальної середньої освіти (1 454 352 грн. 58коп);
- 883,9 тис. грн субвенції на здійснення доплат педагогічним працівникам закладів загальної середньої освіти (883 943 грн. 59 коп);
- 2,7 тис. грн субвенції на реалізацію публічного інвестиційного проекту на забезпеч. якісної, сучасної та доступної загальної середньої освіти "НУШ (2 743 грн 00коп).

Трансфертів з державного бюджету на здійснення заходів, пов'язаних з військовою агресією російської федерації проти України протягом звітнього періоду не надходило.

Обсяг міжбюджетних трансфертів, отриманих з місцевих бюджетів за звітний рік становить 11 206,2 тис. грн., а саме з обласного бюджету - 10 042,1 тис. грн, та з бюджетів інших територіальних громад - 1 164,1 тис. грн.

Повернення невикористаних коштів по наданих трансфертах з обласного бюджету за 2025 рік складають 69,2 тис. грн, з яких:

- 1 грн 00 коп інша субвенція на придбання телевізора для Верховинського ЗДО (ясла-садок) "Сонечко" згідно розпорядження ОДА ОВА від 31.01.2025 №42;
- 19 грн 30 коп. субвенції з державного бюджету місцевим бюджетам на будівництво нового житла, реконструкцію існуючих житлових будівель та гуртожитків, а також переобладнання нежитлових приміщень у житлові для форм. фондів житла тимчасового проживання, розпорядження ОДА від 13.10.2025 №432;
- 69 225 грн 00 коп інша субвенція на проведення робіт з поновлення грошової оцінки земель, рішення обласної ради від 01.08.2025 №1224-42/2025.

Іншу субвенцію із інших територіальних громад спрямовано на наступні цілі:

- оплата праці з нарахуваннями працівникам – 529,9 тис.грн, оплата продукти харчування – 23,9 тис.грн і енергоносії- 60,0 тис.грн для стаціонару Верховинського територіального центру (соціального обслуговування) селищної ради;
- оплата праці з нарахуваннями працівнику трудового архіву селищної ради – 22,0 тис. грн;
- оплата праці з нарахуваннями працівникам дитячої школи мистецтв селищної ради – 90,0 тис. грн;
- придбання спортивного інвентаря призерам відкритої спартакіади для Ільцівського ліцею - 200,0 тис. грн;
- оплата за енергоносії для КНП «ЦПМСД» селищної ради – 156,5 тис. грн;
- на придбання матеріалів – 35,0 тис. грн і оплата праці з нарахуваннями працівникам - 25,0 тис.грн для Комунальної установи "Інклюзивно-ресурсний центр;
- заходи «Програма проведення культурно-мистецьких заходів Верховинської селищної ради на 2023-2025 роки» (на заходи по вшануванню Героя) - 21,8 тис. грн.

Обсяг міжбюджетних трансфертів спрямованих з селищного бюджету складає 3 776,7 тис.грн, в тому числі за загальним фондом – 3561,7 тис. грн, за спеціальним фондом – 215,0 тис. грн.

Обсяг спрямованої Іншої субвенції державному бюджету у 2025 році по загальному фонду склав в сумі 326, 9 тис.грн на виконання заходів :

- «Цільової програми сприяння обороноздатності України на 2025 рік» -151,9 тис.грн;
- «Програми запобігання виникнення надзвичайних ситуацій та підвищення рівня готовності аварійно-рятувальної служби селища Верховина до дій за призначенням на 2023 рік» – 25,0 тис.грн;

- «Програми інформаційно-аналітичної роботи, протидії проявам терористичного характеру на об'єктах критичної інфраструктури, організованій злочинній діяльності та корупції на території Верховинської селищної ради – 50,0 тис.грн;
- «Комплексної програми боротьби із злочинністю, захисту прав і свобод на 2025 рік» -100,0 тис.грн.

Обсяг спрямованої Іншої субвенції обласному бюджету становить 663,8 тис. грн, яких:

- по загальному фонду 448,8 тис. грн для Комунального некомерційного підприємства «Обласний центр екстреної медичної допомоги та медицини катастроф Івано-Франківської обласної ради» на виконання заходів Програми підтримки системи екстреної медичної допомоги на території Верховинської селищної територіальної громади на 2024-2025 роки;

- по спеціальному фонду 215,0 тис. грн, а саме :

- на централізовану закупівлю шкільного автобуса в рамках заходів Програми "Розвиток освіти на теренах Верховинської територіальної громади на 2023-2025 роки» - 180,0 тис. грн;

- на реалізацію заходів Програми забезпечення мобілізаційної підготовки та оборонної роботи в Івано - Франківській області – 35,0 тис.грн.

Обсяг спрямованої Іншої субвенції районному бюджету в сумі 2 786,0 тис. грн. на:

- виконання заходів Програми підтримки лісового господарства Верховинської територіальної громади на 2025 – 2026 роки - 400,0 тис.грн;

- виконання заходів «Комплексної Програма поводження з побутовими відходами та енергетичним господарством Верховинської селищної ради на 2022-2025 роки» - 2 386,0 тис.грн.

ОРГАНІЗАЦІЙНА РОБОТА ПО ВИКОНАННЮ БЮДЖЕТУ

З метою ефективного використання бюджетних коштів, недопущення кредиторської та дебіторської заборгованості фінансовим управлінням щоквартально проводились семінари — наради із головними розпорядниками бюджетних коштів селищної рад. Проводились наради-семінари з бухгалтерами бюджетних установ з питань застосування положень Бюджетного кодексу, формування і складання бюджету, дотримання кошторисних призначень, виконання видаткової частини, стану погашення заборгованості по заробітній платі та недопущення взяття бюджетних зобов'язань понад бюджетні асигнування.

Велика увага приділяється попередньому контролю. При формуванні бюджету Верховинської селищної територіальної громади ретельно перевіряються бюджетні запити, проекти кошторисів бюджетних установ та їх штатні розписи.

Кошториси, плани асигнувань і штатні розписи затверджені головними розпорядниками коштів, в установлені терміни і відповідними формами. Відповідно до п.22 постанови Кабінету Міністрів України від 28.02.2002р. № 228 в кошторисах наявні детальні розрахунки за всіма кодами економічної класифікації.

Постійно проводиться робота щодо контролю за погашенням заборгованості бюджетних установ. Станом на 1-е число кожного місяця складаються оперативні дані про заборгованість бюджетних установ щодо соціальних виплат із місцевих бюджетів та інформація про стан нарахування заробітної плати працівників бюджетної сфери.

Фінансове управління відповідно до покладених на нього завдань забезпечує захист фінансових інтересів громади та здійснює у межах своєї компетенції контроль за виконанням актів законодавства з фінансово-бюджетних питань.

З метою ліквідації заборгованості фінансовим управлінням неодноразово надсилались листи головним розпорядникам бюджетних коштів, подавались доповідні записки голові селищної ради. Дане питання щоквартально розглядалося на засіданнях виконавчого комітету селищної ради.

Фінансовим управлінням спільно з працівниками апарату селищної ради та старостинських округів щомісячно здійснюється опрацювання бази даних боржників з метою зменшення податкового боргу.

**Начальник
фінансового управління**

Світлана БЛИЩУК